

Freiburg-Umfrage 2022 Lebensqualität in den Stadtbezirken



Impressum

Herausgeberin: Stadt Freiburg im Breisgau
Amt für Bürgerservice und Informationsmanagement
Abteilung Informationsmanagement
Berliner Allee 1
79114 Freiburg i.Br.

Bearbeitung: Michael Haußmann

Titelfoto: Patrick Seeger

Ihr Kontakt zu uns: statistik@stadt.freiburg.de

Weitere
Veröffentlichungen: <https://fritz.freiburg.de/>



Copyright: Dieses Werk ist unter einer Creative Commons Lizenz
vom Typ Namensnennung 4.0 international zugänglich:
<https://creativecommons.org/licenses/by/4.0>



Inhalt

Die wichtigsten Ergebnisse im Überblick.....	3
1 Rahmenbedingungen der Freiburg-Umfrage 2022	4
1.1 Stichprobe und Rücklauf.....	4
1.2 Zeitliche Einordnung der Befragung.....	4
1.3 Vergleichbarkeit mit den vorhergehenden Befragungen	5
2 Zufriedenheit mit dem Wohnumfeld.....	6
2.1 „Wohnen Sie gerne in Ihrem jetzigen Wohngebiet?“	6
2.2 „Wie zufrieden sind Sie in Ihrem Wohngebiet mit ...?“	8
2.3 Gewichtung der Ergebnisse	10
3 Tabellenteil.....	13
3.1 „Wie beurteilen Sie alles in allem die Lebensqualität in Freiburg“ nach sozio-demografischen Merkmalen	15
3.2 „Wie zufrieden sind Sie in Ihrem Wohngebiet mit ...?“ nach sozio-demografischen Merkmalen	17
3.3 „Wie zufrieden sind Sie in Ihrem Wohngebiet mit ...?“ nach Stadtbezirken.....	21
3.4 „Welche Aspekte erachten Sie als besonders wichtig?“ nach Stadtbezirken.....	53
3.5 Verbesserungspotenzial-Index nach Stadtbezirken.....	57
4 Fragebogen	61

Lebensqualität in den Stadtbezirken - Ergebnisse der Freiburg-Umfrage 2022 -



Michael Haußmann

Die wichtigsten Ergebnisse im Überblick

Trotz der psychischen Belastung durch die Corona-Pandemie, den Ukraine-Krieg und die deutlich zu Tage tretende Klimakrise schätzt die deutliche Mehrheit der Freiburger_innen die eigene Lebensqualität weiterhin als ziemlich gut ein. Auch der Blick in die unsichere Zukunft fällt mehrheitlich positiv aus.

Einen wichtigen Beitrag dazu dürfte der unmittelbare Lebensraum der Befragten spielen: Bezogen auf das Wohnumfeld liegt der Zufriedenheits-Index auf einer Skala von -100 (sehr unzufrieden) bis +100 (sehr zufrieden) durchschnittlich bei +66. Dieses sehr hohe Niveau wird in Freiburg seit vielen Jahren gehalten.

Alle Stadtbezirke weisen durchschnittlich positive Zufriedenheits-Index-Werte auf. Die Spanne zwischen der Oberwiehre (+90) und Weingarten (+26) ist jedoch enorm. In den vergangenen Jahren hat sich die Schere sogar noch weiter geöffnet: Während die Stadtbezirke, in denen die Zufriedenheit sowieso schon hoch war, in der Gunst weiter gestiegen sind, gilt das Gegenteil für die „Tabellenschlusslichter“.

Freiburg ist überwiegend eine Stadt der kurzen Wege: Im Durchschnitt am besten werden von den Befragten die Erreichbarkeit der Innenstadt, die Lage zur Arbeitsstätte und die Versorgung mit dem ÖPNV bewertet, insbesondere natürlich in den zentral gelegenen Stadtbezirken. Als einziges Thema schneidet das Parkplatzangebot im städtischen Durchschnitt leicht negativ ab.

Fragt man die Freiburger_innen, welche Faktoren besonders wichtig für die Wohnumfeld-Qualität sind, wird die Versorgung mit Waren (z.B. Lebensmittel) mit Abstand am häufigsten genannt.

Kombiniert man die Erkenntnisse zur Zufriedenheit mit der Wichtigkeit, kristallisieren sich die Punkte heraus, bei denen der Leidensdruck am höchsten ist. Dies sind die Versorgung mit Waren (z.B. Lebensmittel) in Günterstal, Waltershofen, Hochdorf und Lehen, stationäre Pflegeangebote in Günterstal, das Parkplatzangebot in der Altstadt, Stühlinger-Eschholz und Landwasser, die Lärmbelastung in der Altstadt, die Betreuungsplätze für unter 6-Jährige in der Oberau, die Nähe zu einem Carsharing-Stellplatz in Waltershofen sowie die Versorgung mit Gaststätten/Restaurants in Munzingen.

1

Rahmenbedingungen der Freiburg-Umfrage 2022

Die Stadt Freiburg führt alle zwei Jahre die Freiburg-Umfrage durch. Dies ist eine repräsentative Befragung von rund 6.000 Freiburger Bürger_innen – stellvertretend für die gesamte Stadtgesellschaft. Die Fragebögen werden dabei an zufällig ausgewählte Haushalte verschickt.

Die Stadtverwaltung möchte mit der Freiburg-Umfrage ein möglichst umfassendes Meinungsbild zu ausgewählten Themen erhalten und wertvolle Hinweise für weitere Planungen geben, die sich an den Interessen der Freiburger_innen orientieren.

1.1

Stichprobe und Rücklauf

Die Auswahl der zu befragenden Personen erfolgte durch eine repräsentative Stichprobe aus dem Freiburger Einwohnermelderegister. Berücksichtigt wurde die deutsche und die ausländische Wohnbevölkerung im Alter zwischen 16 und 95 Jahren. Das Design der Stichprobe wurde so gewählt, dass kleinräumige Aussagen auf der Ebene der Stadtbezirke möglich sind, was eine Mindestanzahl von jeweils 35 zu erwartenden Antworten voraussetzt. Aufgrund ihrer geringen Einwohnerzahl wurden die Stadtbezirke Brühl-Industriegebiet mit Brühl-Güterbahnhof und Haslach-Schildacker mit Haslach-Gartenstadt zusammengefasst, der kleinste Stadtbezirk Mundenhof wurde angesichts seiner sehr geringen Einwohnerzahl von etwa 50 Personen von der Erhebung ausgeschlossen.

Am 17.06.2022 wurden die Fragebögen an insgesamt 5.972 Freiburger_innen verschickt. Diese konnten von den Teilnehmenden kostenlos an die Stadt zurückgeschickt werden. Alternativ bestand die Möglichkeit, den Fragebogen online auszufüllen.

Nicht zuletzt durch zwei Erinnerungsbriefe am 11. und 27.07.2022 konnte ein hoher Rücklauf von 2.786 verwertbaren Fragebögen (dies entspricht 46,7% der Brutto-Stichprobe) erreicht werden, was in etwa auf dem Niveau der vergangenen Freiburg-Umfragen liegt. Bei der letzten Umfrage im Jahr 2020 wurden 43,5% erreicht. 33,7% der Teilnehmer_innen haben den Fragebogen online ausgefüllt, zwei Jahre zuvor waren es noch 21,4%.

1.2

Zeitliche Einordnung der Befragung

Zum Zeitpunkt der Umfrage befand sich Deutschland gerade in der Corona-Sommerwelle aufgrund der sehr infektiösen und hitzeresistenten Omikron-Subvariante BA.5. Aufgrund der guten Impf- und Genesenquoten sowie den weitgehend milden Krankheitsverläufen konnte ein Großteil der Bevölkerung trotzdem nach langer Zeit wieder einen Sommer ohne größere Einschränkungen im öffentlichen Leben genießen.

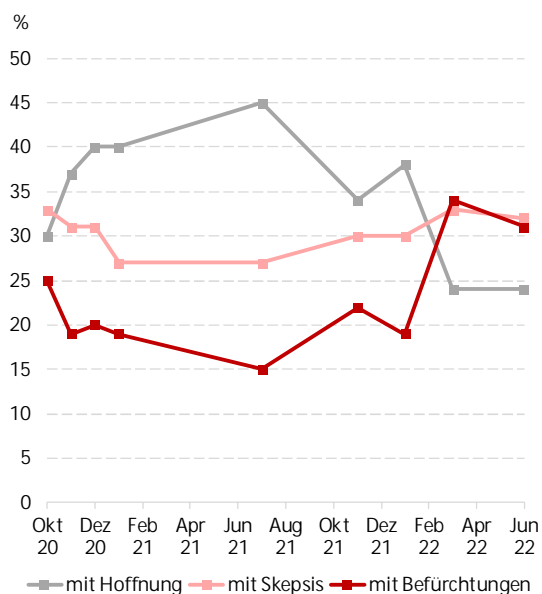
Auf internationaler Ebene war der Krieg zwischen Russland und der Ukraine bereits in vollem Gange. Die daraus folgenden steigenden Lebenshaltungskosten waren für die Verbraucher_innen deutlich spürbar. Hohe Spritpreise, die Diskussion um deutlich höhere Energiepreise und einen möglichen Gasmangel im Winter durch die Reduzierung der Gaslieferungen aus Russland sorgten zusammen mit der Leitzinserhöhung der Europäischen Zentralbank für eine tiefgreifende Unsicherheit in der Bevölkerung.

Im Rahmen des BaWü-Checks des Instituts für Demoskopie Allensbach (IfD) im Auftrag der Tageszeitungen in Baden-Württemberg¹ wurde Anfang Juli 2022 festgestellt, dass nur noch ein Viertel der Bürger_innen im Südweststaat optimistisch in die Zukunft blickt >Grafik 1.

¹ Badische Zeitung vom 6. und 7. Juni 2022

Grafik 1

„Wie sehen Sie den kommenden zwölf Monaten entgegen?“



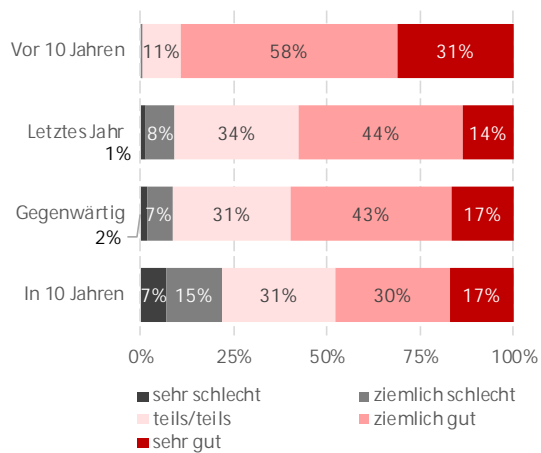
Quelle: IfD-Allensbach, BaWü-Check Juni 2022

In Freiburg sorgte eine Hitzewelle dafür, dass der Klimawandel plastisch spürbar wurde. Das Weinfest, das Zeltmusik- und das Sea-You-Festival gaben dem Sommer trotzdem den lange vermissten, unbeschwernten Touch zurück. Die Sparkasse stieg aus der Entwicklung des neuen Stadtteils Dietenbach aus und die Stadt wurde gerichtlich darin bestätigt, dass die deutliche Erhöhung der Parkgebühren für die Anwohner_innen rechtens war.

Die Lebensqualität in Freiburg wird derzeit mehrheitlich als „gut“ oder gar „sehr gut“ eingeschätzt, sogar etwas besser als im vergangenen Jahr. 29% der Befragten sind der Meinung, die Lebensqualität war vor zehn Jahren besser, 13 Prozent erwarten in den kommenden zehn Jahren eine Verschlechterung >Grafik 2. Am pessimistischsten blicken Alleinerziehende sowie Menschen mit niedrigen oder mittleren Bildungsabschlüssen in die Zukunft, am optimistischsten sind Schüler_innen und Student_innen.

Grafik 2

„Wie beurteilen Sie alles in allem die Lebensqualität in Freiburg?“



Quelle: Freiburg-Umfrage 2022

1.3

Vergleichbarkeit mit den vorhergehenden Befragungen

Die Frage nach der Lebensqualität im eigenen Wohngebiet wird seit der Umfrage 2010 gestellt. Einzelaspekte zum Thema wurden mit Ausnahme des Jahres 2018 ebenfalls alle zwei Jahre abgefragt, und zwar ...

... seit 2010:

- Gestaltung des Wohngebiets
- Lage zur Arbeitsstätte
- Erreichbarkeit der Innenstadt
- Ruhige Lage
- Versorgung mit Waren (z.B. Lebensmittel)
- Versorgung mit Dienstleistungen (z.B. Friseur)
- Versorgung mit Schulen
- Spielmöglichkeiten für Kinder / Spielplätze
- Vernetzte/Lebendige Nachbarschaft
- Außerschulische Bildungsangebote
- Versorgung mit öffentlichen Verkehrsmitteln

... seit 2012:

- Betreuungsplätze für unter 3-Jährige
- Betreuungsplätze für 3- bis 6-Jährige
- Betreuungsplätze für Schulkinder
- Gehwege
- Radwege
- Carsharing (nur 2012, 2020, 2022)

... seit 2014:

- Aussehen / Zustand der Häuser
- Sicherheit im Wohngebiet
- Kulturangebote (Aufführungen, Feste, Hocks)
- Sport- / Freizeitmöglichkeiten
- Gaststätten / Restaurants

... seit 2016:

- Sauberkeit im Wohngebiet
- Angebot an Park- /Grünanlagen

... seit 2020:

- Urbanes Flair
- Gesundheitsversorgung (Ärzte, Apotheken, ...)
- Lärmbelastung
- Luftqualität
- Parkplätze

... seit 2022:

- Stationäre Pflegeangebote

2

Zufriedenheit mit dem Wohnumfeld

Zur Quantifizierung der Zufriedenheit aus den Befragungswerten wurde ein Zufriedenheitsindex gebildet. Dazu wurden die Antwortkategorien folgendermaßen bepunktet und daraus der Durchschnitt gebildet:

Antwortkategorie	Punkte
sehr zufrieden	+100
zufrieden	+50
teils/teils	0
unzufrieden	-50
sehr unzufrieden	-100
keine Angabe/weiß ich nicht	0

2.1

„Wohnen Sie gerne in Ihrem jetzigen Wohngebiet?“

Die Freiburger_innen fühlen sich überwiegend wohl in ihren Wohngebieten. Obwohl die Spanne beim Zufriedenheits-Index von +90 Punkten (Oberwiehre) bis +26 (Weingarten) enorm ist, liegt kein einziger Stadtbezirk durchschnittlich im negativen Bereich.

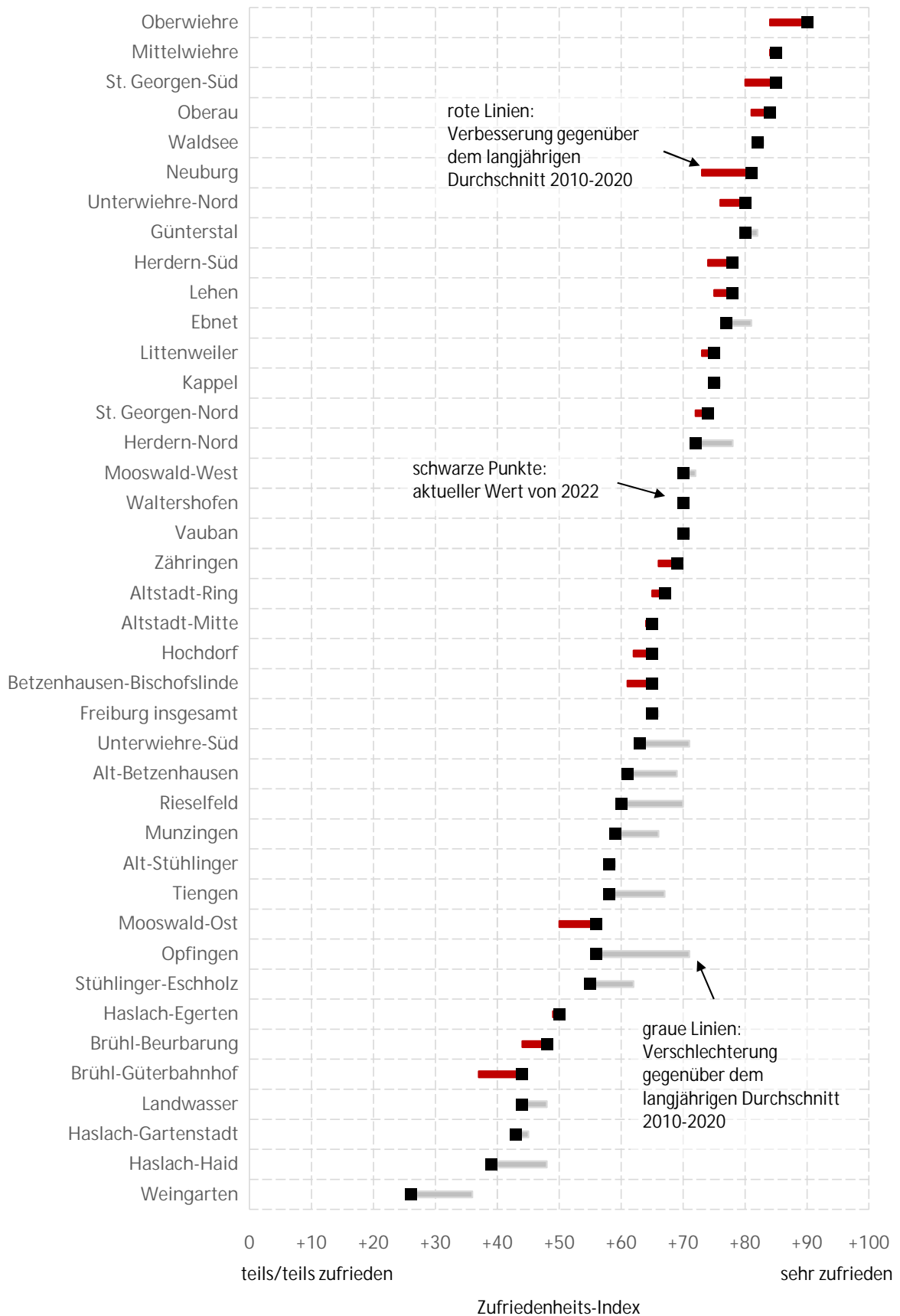
Die Varianz der Zufriedenheits-Werte hat dabei über die Jahre deutlich zugenommen: Während die Top-Bezirke weiter an Beliebtheit hinzugewinnen konnten (z.B. liegt Neuburg im aktuellen Jahr 8 Punkte über dem Durchschnitt 2010-2020), waren es vor allem die Stadtbezirke mit den unterdurchschnittlichen Zufriedenheits-Werten, die weiter abgerutscht sind. Am kräftigsten verloren haben Opfingen (-15 Punkte), Rieselfeld und Weingarten (beide -10 Punkte).

Der Stadtbezirk Weingarten liegt durch diese Entwicklung inzwischen 13 Indexpunkte hinter dem Vorletzten Haslach-Haid.

>Grafik 3.

Grafik 3

„Wohnen Sie gerne in Ihrem jetzigen Wohngebiet?“
 Zufriedenheits-Index (-100 bis +100)



2.2

Bewertung von Einzelaspekten der Wohnumfeld-Qualität

Wie sehr die Bewohner_innen mit den abgefragten Einzelaspekten zufrieden sind, ist je nach Stadtbezirk unterschiedlich ausgeprägt >Grafik 4. So gibt es einige Bereiche, mit denen die Einwohner_innen in manchen Stadtbezirken sehr zufrieden, in anderen Stadtbezirken aber unzufrieden sind, zum Beispiel die Lebensmittelversorgung. Gleichzeitig gibt es auch Themen, bei denen die Meinungen nicht so weit auseinandergehen, wie zum Beispiel bei den Gehwegen.

Im Durchschnitt am besten werden die Erreichbarkeit der Innenstadt, die Lage zur Arbeitsstätte und die Versorgung mit dem ÖPNV bewertet, insbesondere natürlich in den zentral gelegenen Stadtbezirken, am schlechtesten in den am Stadtrand gelegenen Ortschaften.

Als einziges Thema schneidet das Parkplatzangebot im städtischen Durchschnitt leicht negativ ab. Vor allem in der Innenstadt scheint der Unmut groß zu sein.

Besonders schlecht wird die Versorgung mit Waren (z.B. Lebensmittel), Dienstleistungen (z.B. Friseur), Gesundheitseinrichtungen (z.B. Ärzte und Apotheken), stationären Pflegeeinrichtungen sowie Schulen in Günterstal bewertet, im Gegenzug belegt der Stadtbezirk beim Angebot an Park-/Grünanlagen und der Sicherheit die Top-Platzierung.

2.3

Gewichtung der Ergebnisse

Zusätzlich zur Bewertung der Einzelaspekte des Wohnumfelds konnten die Befragten auch angeben, welche Themen ihnen besonders wichtig sind >Grafik 5.

Am anspruchsvollsten ist man den Ergebnissen nach im Stadtbezirk Vauban. Dort wurden durchschnittlich 16% der Einzelaspekte als „besonders wichtig“

markiert, allen voran das Angebot an Park-/Grünflächen, Radwege, Gesundheitsversorgung, Sicherheit, Spielmöglichkeiten für Kinder/Spielplätze und Vernetzte/Lebendige Nachbarschaft. Anders herum ist es in Hochdorf, hier scheinen die Ansprüche deutlich geringer zu sein: nur 6% der Einzelaspekte wurden als „besonders wichtig“ markiert. Am seltensten genannt wurde hier die Nähe zum Carsharing-Stellplatz und Urbanes/Städtisches Flair.

Über die gesamte Stadt wurde die Versorgung mit Waren (z.B. Lebensmittel) am häufigsten genannt, insbesondere im Stadtbezirk Stühlinger-Eschholz. Am wenigsten scheint dieses Thema im Stadtbezirk Unterwiehre-Süd virulent zu sein.

Zur statistischen Gewichtung wurden Werte zwischen 1 und 2 berechnet. Dazu wurde zum prozentualen Anteil der Nennungen „besonders wichtig“ jeweils die Zahl 100 addiert und der resultierende Wert durch 100 geteilt.

2.4

Verbesserungspotenzial-Index

Verrechnet man die Bewertung der Einzelaspekte der Wohnumfeld-Qualität aus >Kapitel 2.2 mit der Gewichtung aus >Kapitel 2.3, erhält man Indizien zu den Themenfeldern, die „unter den Nägeln brennen“, weil sie zum einen schlecht bewertet, zum anderen hoch gewichtet wurden. Zur Berechnung des Verbesserungspotenzial-Index wurde der Zufriedenheitsindex mit dem Gewicht multipliziert und durch die Zahl 2 dividiert.

Die 40 Themen mit den höchsten Werten finden sich in >Tabelle 1. Auffällig ist dabei, dass sich darunter 11-mal das Thema Parkplatzangebot befindet (insbesondere in den Stadtbezirken Altstadt-Mitte und Stühlinger-Eschholz), gefolgt von 6-mal Versorgung mit Waren (z.B. Lebensmittel, insbesondere in Günterstal, Waltershofen und Hochdorf). 4-mal taucht das Thema Sauberkeit auf (Weingarten, Landwasser, Alt-Stühlinger und Brühl-Beurbarung).

Grafik 4

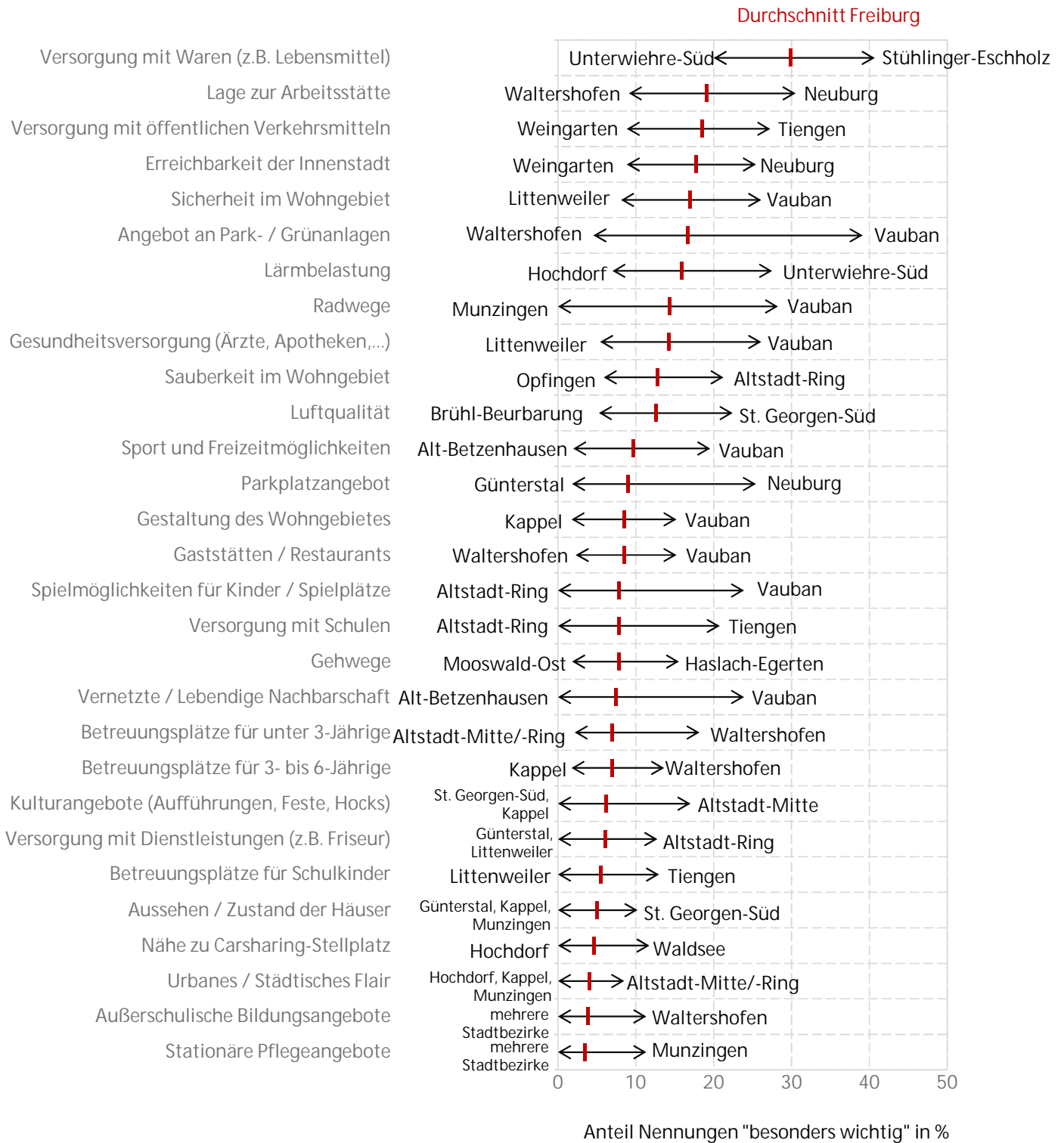
„Wie zufrieden sind Sie in Ihrem Wohngebiet mit...?“

Zufriedenheits-Index (-100 bis +100), Stadtbezirke mit den höchsten und niedrigsten Werten



Grafik 5

„Bitte geben Sie zusätzlich an, welche Aspekte Sie als besonders wichtig erachten“
 Anteil der Nennungen in %, Stadtbezirke mit den höchsten und niedrigsten Werten



Der Stadtbezirk Günterstal ist mit fünf Themen unter den Top 40 zu finden, gefolgt von Tiengen und Waltershofen mit je vier und der Oberau mit drei.

Tabelle 1

Die 40 Themen mit dem höchsten Verbesserungspotenzial-Index

Verbesserungspotenzial-Index (0-100)

Günterstal	Versorgung mit Waren (z.B. Lebensmittel)	47
Altstadt-Mitte	Parkplatzangebot	40
Günterstal	Stationäre Pflegeangebote	40
Stühlinger-Eschholz	Parkplatzangebot	40
Waltershofen	Versorgung mit Waren (z.B. Lebensmittel)	40
Hochdorf	Versorgung mit Waren (z.B. Lebensmittel)	38
Altstadt-Mitte	Lärmbelastung	37
Altstadt-Ring	Lärmbelastung	37
Landwasser	Parkplatzangebot	37
Oberau	Betreuungsplätze für unter 3-Jährige	37
Altstadt-Ring	Parkplatzangebot	36
Waltershofen	Nähe zu Carsharing-Stellplatz	36
Alt-Stühlinger	Parkplatzangebot	35
Lehen	Versorgung mit Waren (z.B. Lebensmittel)	35
Munzingen	Gaststätten / Restaurants	35
Oberau	Betreuungsplätze für 3- bis 6-Jährige	35
Günterstal	Gesundheitsversorgung (Ärzte, Apotheken)	34
Kappel	Versorgung mit Waren (z.B. Lebensmittel)	34
Stühlinger-Eschholz	Lärmbelastung	34
Tiengen	Versorgung mit öff. Verkehrsmitteln	34
Waltershofen	Stationäre Pflegeangebote	34
Weingarten	Sauberkeit im Wohngebiet	34
Opfingen	Nähe zu Carsharing-Stellplatz	33
Ebnet	Versorgung mit Waren (z.B. Lebensmittel)	32
Günterstal	Versorgung mit Schulen	32
Landwasser	Sauberkeit im Wohngebiet	32
Weingarten	Parkplatzangebot	32
Haslach-Gartenstadt	Parkplatzangebot	31
Oberau	Parkplatzangebot	31
Opfingen	Parkplatzangebot	31
Tiengen	Versorgung mit Schulen	31
Tiengen	Außerschulische Bildungsangebote	31
Waltershofen	Betreuungsplätze für unter 3-Jährige	31
Alt-Stühlinger	Sauberkeit im Wohngebiet	30
Brühl-Beurbarung	Sauberkeit im Wohngebiet	30
Brühl-Beurbarung	Parkplatzangebot	30
Brühl-Güterbahnhof	Parkplatzangebot	30
Günterstal	Außerschulische Bildungsangebote	30
Munzingen	Nähe zu Carsharing-Stellplatz	30
Tiengen	Stationäre Pflegeangebote	30

3

Tabellenteil

3.1

„Wie beurteilen Sie alles in allem die Lebensqualität in Freiburg“
nach sozio-demografischen Merkmalen

Soziodemografische Merkmale	"Wie beurteilen Sie alles in allem die Lebensqualität in Freiburg?"			
	vor zehn Jahren	letztes Jahr	gegenwärtig	in zehn Jahren
	Zufriedenheits-Index (-100 bis +100)			
Geschlecht				
weiblich	+58	+27	+31	+15
männlich (inkl. divers)	+62	+35	+36	+23
Altersgruppen				
16 bis unter 30	+63	+41	+47	+36
30 bis unter 45	+60	+29	+35	+21
45 bis unter 60	+60	+27	+27	+6
60 bis unter 75	+58	+24	+23	+3
75 und älter	+59	+33	+31	+6
Haushaltstyp				
Einpersonenhaushalt	+58	+29	+31	+15
Mehrpersonen ohne Kind	+60	+32	+34	+19
Mehrpersonen mit Kind(ern)	+63	+33	+37	+23
Alleinerziehende	+54	+4	+11	-7
Berufstätigkeit				
ganztags berufstätig	+59	+34	+35	+21
teilzeitbeschäftigt	+61	+26	+31	+13
Schüler_in / Student_in	+66	+44	+50	+40
nicht berufstätig	+59	+23	+24	+3
Höchster Schulabschluss				
Volks-/Hauptschule	+53	+19	+19	-3
Mittlere Reife/ Realschulabschluss	+55	+16	+15	-4
Abitur/ (Fach-)Hochschulreife	+63	+36	+40	+24
Höchster beruflicher Abschluss				
Ohne Berufsabschluss	+57	+30	+34	+22
Lehre (auch duales System)	+54	+20	+19	-1
Fachschule (Meister_in, Techniker_in,...) / Fachhochschule / Berufsakademie	+59	+27	+29	+11
Hochschulabschluss, Promotion	+65	+39	+43	+30
Migrationshintergrund				
Deutsche ohne Migrationshintergrund	+60	+32	+34	+17
Deutsche mit Migrationshintergrund	+56	+22	+23	+13
Ausländer_innen	+61	+25	+28	+30
Wohndauer in Freiburg				
unter 5 Jahre	+61	+46	+50	+37
5 bis unter 15 Jahre	+60	+31	+34	+21
15 Jahre und länger	+60	+28	+28	+9
seit Geburt	+61	+18	+18	+2
Äquivalenzeinkommen				
1. Quartil (höchstes Einkommen)	+55	+23	+23	+11
2. Quartil	+58	+24	+25	+9
3. Quartil	+60	+33	+36	+17
4. Quartil (niedrigstes Einkommen)	+67	+44	+48	+34
Durchschnitt				
insgesamt	+60	+30	+33	+18

überdurchschnittliche Zufriedenheit unterdurchschnittliche Zufriedenheit

 20 oder mehr Index-Punkte über dem Durchschnitt
 10 bis 20 Index-Punkte unter dem Durchschnitt
 10 bis 20 Index-Punkte über dem Durchschnitt
 20 oder mehr Index-Punkte unter dem Durchschnitt

3.2

„Wie zufrieden sind Sie in Ihrem Wohngebiet mit ...?“
nach sozio-demografischen Merkmalen

Soziodemografische Merkmale	Wie zufrieden sind Sie in Ihrem Wohngebiet mit ...?									
	Urbanes / Städtisches Flair	Gestaltung des Wohngebietes	Aussehen / Zustand der Häuser	Sauberkeit im Wohngebiet	Lage zur Arbeitsstätte	Erreichbarkeit der Innenstadt	Ruhige Lage	Versorgung mit Waren (z.B. Lebensmittel)	Versorgung mit Dienstleistungen (z.B. Friseur)	Gesundheitsversorgung (Ärzte, Apotheken,...)
	Zufriedenheits-Index (-100 bis +100)									
Geschlecht										
weiblich	+34	+30	+39	+29	+59	+69	+38	+54	+47	+57
männlich (inkl. divers)	+30	+29	+42	+33	+58	+65	+38	+55	+47	+56
Altersgruppen										
16 bis unter 30	+34	+31	+42	+41	+60	+70	+36	+62	+47	+58
30 bis unter 45	+33	+25	+40	+33	+56	+68	+36	+57	+47	+58
45 bis unter 60	+32	+30	+41	+27	+58	+69	+36	+54	+49	+54
60 bis unter 75	+32	+32	+38	+24	+63	+64	+41	+49	+46	+56
75 und älter	+31	+33	+45	+22	+63	+64	+46	+44	+40	+54
Haushaltstyp										
Einpersonenhaushalt	+32	+30	+40	+28	+58	+68	+38	+58	+48	+56
Mehrpersonen ohne Kind	+33	+29	+40	+30	+59	+67	+35	+53	+47	+57
Mehrpersonen mit Kind(ern)	+33	+31	+45	+38	+59	+64	+42	+56	+47	+56
Alleinerziehende	+18	+20	+24	+18	+49	+70	+39	+47	+41	+49
Berufstätigkeit										
ganztags berufstätig	+31	+29	+43	+35	+58	+66	+37	+56	+47	+57
teilzeitbeschäftigt	+34	+26	+39	+27	+60	+71	+37	+56	+52	+57
Schüler_in / Student_in	+35	+34	+40	+42	+62	+71	+36	+62	+48	+60
nicht berufstätig	+31	+29	+38	+23	+53	+64	+40	+48	+43	+54
Höchster Schulabschluss										
Volks-/Hauptschule	+27	+28	+30	+14	+47	+63	+30	+44	+43	+54
Mittlere Reife/ Realschulabschluss	+29	+25	+35	+23	+60	+60	+39	+46	+43	+55
Abitur/ (Fach-)Hochschulreife	+34	+30	+44	+36	+60	+70	+39	+58	+49	+58
Höchster beruflicher Abschluss										
Ohne Berufsabschluss	+28	+30	+31	+28	+55	+65	+31	+53	+44	+54
Lehre (auch duales System)	+31	+26	+36	+23	+62	+65	+35	+50	+45	+57
Fachschule (Meister_in, Techniker_in,...) / Fachhochschule / Berufsakademie	+30	+27	+40	+31	+60	+65	+39	+54	+47	+55
Hochschulabschluss, Promotion	+35	+31	+47	+38	+59	+70	+41	+59	+49	+58
Migrationshintergrund										
Deutsche ohne Migrationshintergrund	+33	+29	+42	+31	+60	+68	+39	+55	+48	+57
Deutsche mit Migrationshintergrund	+22	+27	+36	+21	+52	+65	+30	+51	+40	+54
Ausländer_innen	+30	+35	+32	+30	+52	+63	+33	+56	+41	+51
Wohndauer in Freiburg										
unter 5 Jahre	+35	+33	+45	+43	+59	+69	+40	+60	+45	+57
5 bis unter 15 Jahre	+30	+26	+38	+30	+57	+68	+35	+59	+47	+57
15 Jahre und länger	+31	+30	+41	+27	+58	+67	+39	+52	+48	+56
seit Geburt	+32	+25	+36	+22	+60	+63	+35	+48	+45	+54
Äquivalenzeinkommen										
1. Quartil (höchstes Einkommen)	+27	+24	+28	+25	+55	+64	+31	+53	+42	+52
2. Quartil	+33	+28	+41	+27	+59	+69	+38	+56	+49	+58
3. Quartil	+31	+29	+45	+33	+60	+67	+40	+56	+49	+57
4. Quartil (niedrigstes Einkommen)	+38	+34	+50	+41	+64	+70	+46	+57	+50	+57
Durchschnitt										
insgesamt	+32	+29	+40	+31	+58	+67	+38	+55	+47	+56

überdurchschnittliche Zufriedenheit

20 oder mehr Index-Punkte über dem Durchschnitt

10 bis 20 Index-Punkte über dem Durchschnitt

unterdurchschnittliche Zufriedenheit

10 bis 20 Index-Punkte unter dem Durchschnitt

20 oder mehr Index-Punkte unter dem Durchschnitt

Soziodemografische Merkmale	Wie zufrieden sind Sie in Ihrem Wohngebiet mit ...?									
	Versorgung mit Schulen	Betreuungsplätze für unter 3-Jährige	Betreuungsplätze für 3- bis 6-Jährige	Betreuungsplätze für Schulkinder	Spielmöglichkeiten für Kinder / Spielplätze	Stationäre Pflegeangebote	Vernetzte / Lebendige Nachbarschaft	Sicherheit im Wohngebiet	Lärmbelastung	Luftqualität
	Zufriedenheits-Index (-100 bis +100)									

Geschlecht										
weiblich	+52	+22	+30	+35	+49	+36	+26	+38	+19	+40
männlich (inkl. divers)	+51	+19	+29	+34	+47	+31	+26	+43	+20	+42
Altersgruppen										
16 bis unter 30	+54	+18	+34	+34	+48	+44	+19	+49	+18	+42
30 bis unter 45	+46	+19	+23	+33	+51	+37	+24	+43	+19	+40
45 bis unter 60	+56	+21	+34	+38	+49	+35	+29	+37	+20	+42
60 bis unter 75	+53	+23	+30	+31	+40	+25	+30	+33	+19	+38
75 und älter	+47	+30	+35	+29	+50	+30	+34	+36	+25	+45
Haushaltstyp										
Einpersonenhaushalt	+55	+29	+33	+28	+45	+40	+24	+37	+21	+39
Mehrpersonen ohne Kind	+51	+19	+30	+30	+44	+28	+25	+40	+16	+41
Mehrpersonen mit Kind(ern)	+50	+18	+28	+40	+54	+35	+31	+48	+25	+44
Alleinerziehende	+44	+14	+23	+32	+48	+42	+26	+22	+17	+36
Berufstätigkeit										
ganztags berufstätig	+51	+18	+28	+32	+49	+35	+24	+42	+19	+43
teilzeitbeschäftigt	+52	+21	+25	+35	+50	+33	+30	+39	+21	+39
Schüler_in / Student_in	+56	+19	+38	+44	+49	+47	+20	+53	+18	+44
nicht berufstätig	+48	+22	+32	+32	+42	+28	+28	+33	+19	+38
Höchster Schulabschluss										
Volks-/Hauptschule	+49	+36	+40	+38	+38	+31	+24	+27	+12	+40
Mittlere Reife/ Realschulabschluss	+46	+22	+29	+24	+43	+27	+27	+30	+17	+37
Abitur/ (Fach-)Hochschulreife	+53	+16	+26	+35	+50	+36	+26	+45	+21	+42
Höchster beruflicher Abschluss										
Ohne Berufsabschluss	+46	+14	+26	+29	+37	+27	+22	+38	+15	+36
Lehre (auch duales System)	+50	+25	+32	+35	+43	+33	+25	+31	+15	+36
Fachschule (Meister_in, Techniker_in,...) / Fachhochschule / Berufsakademie	+51	+23	+29	+33	+46	+28	+25	+39	+21	+41
Hochschulabschluss, Promotion	+54	+17	+27	+36	+53	+41	+28	+47	+23	+46
Migrationshintergrund										
Deutsche ohne Migrationshintergrund	+52	+18	+28	+32	+47	+32	+26	+41	+20	+41
Deutsche mit Migrationshintergrund	+54	+26	+35	+41	+44	+35	+23	+29	+13	+36
Ausländer_innen	+46	+27	+29	+38	+51	+34	+23	+43	+21	+43
Wohndauer in Freiburg										
unter 5 Jahre	+47	+10	+20	+31	+50	+47	+21	+51	+20	+47
5 bis unter 15 Jahre	+51	+19	+26	+26	+53	+38	+20	+42	+20	+38
15 Jahre und länger	+53	+23	+33	+36	+47	+30	+31	+37	+20	+41
seit Geburt	+50	+20	+31	+41	+43	+29	+28	+29	+15	+37
Äquivalenzeinkommen										
1. Quartil (höchstes Einkommen)	+48	+22	+27	+29	+39	+28	+18	+37	+12	+37
2. Quartil	+54	+24	+32	+37	+48	+36	+27	+37	+21	+39
3. Quartil	+46	+11	+24	+32	+47	+36	+27	+42	+20	+42
4. Quartil (niedrigstes Einkommen)	+60	+22	+32	+38	+55	+37	+32	+49	+25	+48
Durchschnitt										
insgesamt	+51	+20	+29	+34	+48	+33	+26	+40	+19	+41

überdurchschnittliche Zufriedenheit unterdurchschnittliche Zufriedenheit

 20 oder mehr Index-Punkte über dem Durchschnitt
 10 bis 20 Index-Punkte unter dem Durchschnitt
 10 bis 20 Index-Punkte über dem Durchschnitt
 20 oder mehr Index-Punkte unter dem Durchschnitt

Soziodemografische Merkmale	Wie zufrieden sind Sie in Ihrem Wohngebiet mit ...?									
	Außerschulische Bildungsangebote	Kulturangebote (Aufführungen, Feste, Hocks)	Angebot an Park-/ Grünanlagen	Sport- / Freizeitmöglichkeiten	Gaststätten / Restaurants	Versorgung mit öffentlichen Verkehrsmitteln	Nähe zu Carsharing-Stellplatz	Radwege	Gehwege	Parkplatzangebot
	Zufriedenheits-Index (-100 bis +100)									
Geschlecht										
weiblich	+20	+25	+49	+42	+30	+61	+46	+42	+54	-5
männlich (inkl. divers)	+24	+21	+46	+41	+28	+56	+38	+38	+52	+2
Altersgruppen										
16 bis unter 30	+24	+26	+54	+42	+35	+61	+45	+50	+66	0
30 bis unter 45	+21	+17	+47	+42	+29	+55	+44	+41	+55	+2
45 bis unter 60	+22	+23	+48	+42	+30	+61	+43	+35	+51	-5
60 bis unter 75	+21	+26	+43	+40	+24	+58	+38	+34	+43	-4
75 und älter	+23	+23	+41	+39	+25	+59	+34	+28	+44	-4
Haushaltstyp										
Einpersonenhaushalt	+28	+26	+47	+42	+32	+61	+41	+42	+54	-3
Mehrpersonen ohne Kind	+21	+23	+46	+42	+29	+60	+45	+41	+55	-3
Mehrpersonen mit Kind(ern)	+22	+23	+50	+41	+27	+52	+44	+35	+49	+6
Alleinerziehende	+10	+3	+42	+36	+24	+50	+13	+32	+47	-22
Berufstätigkeit										
ganztags berufstätig	+22	+23	+49	+43	+30	+56	+40	+41	+56	+1
teilzeitbeschäftigt	+20	+19	+46	+40	+29	+59	+51	+35	+50	-3
Schüler_in / Student_in	+27	+25	+56	+45	+38	+63	+52	+54	+71	+3
nicht berufstätig	+20	+23	+43	+38	+23	+59	+35	+35	+44	-6
Höchster Schulabschluss										
Volks-/Hauptschule	+24	+18	+31	+31	+19	+63	+35	+38	+43	-15
Mittlere Reife/ Realschulabschluss	+12	+20	+37	+36	+26	+57	+30	+33	+48	-11
Abitur/ (Fach-)Hochschulreife	+24	+24	+53	+44	+32	+58	+46	+40	+56	+2
Höchster beruflicher Abschluss										
Ohne Berufsabschluss	+18	+16	+43	+37	+29	+61	+35	+44	+59	-4
Lehre (auch duales System)	+20	+24	+38	+37	+28	+62	+42	+38	+48	-15
Fachschule (Meister_in, Techniker_in,...) / Fachhochschule / Berufsakademie	+15	+18	+44	+38	+24	+56	+38	+35	+48	+2
Hochschulabschluss, Promotion	+28	+26	+56	+47	+33	+57	+47	+41	+57	+5
Migrationshintergrund										
Deutsche ohne Migrationshintergrund	+23	+24	+47	+42	+30	+59	+43	+38	+53	-2
Deutsche mit Migrationshintergrund	+15	+21	+45	+36	+29	+63	+35	+44	+52	-15
Ausländer_innen	+14	+16	+49	+41	+25	+55	+36	+50	+58	+10
Wohndauer in Freiburg										
unter 5 Jahre	+26	+23	+57	+46	+32	+61	+48	+52	+62	+8
5 bis unter 15 Jahre	+23	+18	+48	+40	+32	+57	+43	+42	+58	+5
15 Jahre und länger	+21	+25	+46	+42	+27	+59	+40	+33	+48	-3
seit Geburt	+18	+19	+38	+35	+25	+55	+37	+33	+47	-17
Äquivalenzeinkommen										
1. Quartil (höchstes Einkommen)	+21	+21	+44	+39	+27	+59	+36	+45	+54	-5
2. Quartil	+22	+23	+43	+38	+30	+59	+42	+37	+50	-10
3. Quartil	+20	+22	+47	+44	+30	+58	+46	+37	+53	+7
4. Quartil (niedrigstes Einkommen)	+28	+27	+55	+48	+31	+56	+50	+40	+55	+6
Durchschnitt										
insgesamt	+22	+23	+47	+41	+29	+58	+42	+40	+53	-2

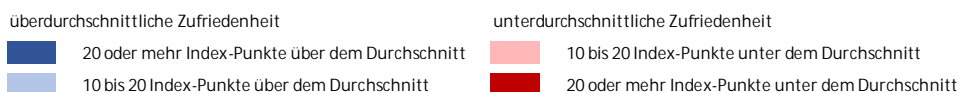
überdurchschnittliche Zufriedenheit
 20 oder mehr Index-Punkte über dem Durchschnitt
 10 bis 20 Index-Punkte über dem Durchschnitt

unterdurchschnittliche Zufriedenheit
 10 bis 20 Index-Punkte unter dem Durchschnitt
 20 oder mehr Index-Punkte unter dem Durchschnitt

3.3

„Wie zufrieden sind Sie in Ihrem Wohngebiet mit ...?“
nach Stadtbezirken

Stadtbezirk	Zufriedenheit mit dem Wohngebiet insgesamt							Veränderung	
	Zufriedenheitsindex (-100 bis +100)							2022/ 2010-2020	2022/ +2020
	2010	2012	2014	2016	2018	2020	2022		
Altstadt-Mitte	+70	+62	+64	+72	+58	+58	+65	+1	+7
Altstadt-Ring	+64	+68	+66	+66	+64	+64	+67	+2	+3
Neuburg	+68	+78	+76	+76	+72	+70	+81	+8	+11
Herdern-Süd	+72	+80	+72	+70	+78	+74	+78	+4	+4
Herdern-Nord	+78	+78	+78	+74	+82	+80	+72	-6	-8
Zähringen	+70	+68	+60	+68	+64	+66	+69	+3	+3
Brühl-Güterbahnhof	+36	+32	+40	+36	+30	+50	+44	+7	-6
Brühl-Beurbarung	+38	+46	+38	+48	+38	+54	+48	+4	-6
Hochdorf	+50	+68	+52	+68	+62	+70	+65	+3	-5
Waldsee	+84	+86	+80	+84	+84	+82	+82	-1	0
Littenweiler	+78	+76	+68	+74	+76	+66	+75	+2	+9
Ebnet	+80	+82	+82	+82	+82	+80	+77	-4	-3
Kappel	+72	+78	+74	+76	+74	+80	+75	-1	-5
Oberau	+78	+86	+80	+82	+80	+82	+84	+3	+2
Oberwiehre	+88	+88	+80	+82	+84	+84	+90	+6	+6
Mittelwiehre	+86	+86	+84	+88	+82	+76	+85	+1	+9
Unterviehre-Nord	+72	+74	+74	+78	+80	+76	+80	+4	+4
Unterviehre-Süd	+76	+72	+72	+76	+62	+68	+63	-8	-5
Günterstal	+80	+88	+86	+80	+80	+80	+80	-2	0
Stühlinger-Eschholz	+62	+60	+64	+62	+60	+64	+55	-7	-9
Alt-Stühlinger	+56	+60	+56	+58	+54	+68	+58	-1	-10
Mooswald-West	+74	+74	+72	+76	+66	+70	+70	-2	0
Mooswald-Ost	+54	+46	+50	+56	+42	+52	+56	+6	+4
Betzenhausen-Bischofslinde	+54	+60	+62	+66	+64	+62	+65	+4	+3
Alt-Betzenhausen	+68	+72	+70	+70	+68	+66	+61	-8	-5
Landwasser	+46	+54	+50	+52	+42	+44	+44	-4	0
Lehen	+72	+78	+80	+80	+76	+62	+78	+3	+16
Waltershofen	+82	+68	+64	+70	+64	+74	+70	-0	-4
Haslach-Egerten	+52	+54	+52	+44	+42	+48	+50	+1	+2
Haslach-Gartenstadt	+56	+48	+38	+50	+36	+42	+43	-2	+1
Haslach-Haid	+52	+52	+42	+44	+42	+56	+39	-9	-17
St. Georgen-Nord	+68	+74	+80	+70	+68	+74	+74	+2	0
St. Georgen-Süd	+78	+80	+78	+80	+82	+84	+85	+5	+1
Opfingen	+68	+66	+70	+70	+72	+78	+56	-15	-22
Tiengen	+68	+62	+64	+70	+66	+74	+58	-9	-16
Munzingen	+60	+68	+74	+52	+76	+68	+59	-7	-9
Weingarten	+36	+38	+38	+34	+38	+32	+26	-10	-6
Rieselfeld	+74	+68	+76	+70	+70	+64	+60	-10	-4
Vauban	+72	+70	+74	+68	+70	+74	+70	-1	-4
Freiburg insgesamt	+66	+66	+64	+66	+64	+68	+65	-1	-3



Stadtbezirk	Urbanes / Städtisches Flair							Veränderung	
	Zufriedenheitsindex (-100 bis +100)							2022/ 2020	2022/ 2010-2020
	2010	2012	2014	2016	2018	2020	2022		
Altstadt-Mitte	-	-	-	-	-	+58	+55	-3	-
Altstadt-Ring	-	-	-	-	-	+58	+47	-11	-
Neuburg	-	-	-	-	-	+58	+53	-5	-
Herdern-Süd	-	-	-	-	-	+46	+46	-0	-
Herdern-Nord	-	-	-	-	-	+38	+36	-2	-
Zähringen	-	-	-	-	-	+22	+24	+2	-
Brühl-Güterbahnhof	-	-	-	-	-	+20	+18	-2	-
Brühl-Beurbarung	-	-	-	-	-	+32	+26	-6	-
Hochdorf	-	-	-	-	-	+8	+23	+15	-
Waldsee	-	-	-	-	-	+32	+35	+3	-
Littenweiler	-	-	-	-	-	+16	+21	+5	-
Ebnet	-	-	-	-	-	+14	+35	+21	-
Kappel	-	-	-	-	-	+22	+32	+10	-
Oberau	-	-	-	-	-	+48	+48	-0	-
Oberwiehre	-	-	-	-	-	+54	+48	-6	-
Mittelwiehre	-	-	-	-	-	+62	+49	-13	-
Unterviehre-Nord	-	-	-	-	-	+50	+50	+0	-
Unterviehre-Süd	-	-	-	-	-	+26	+33	+7	-
Günterstal	-	-	-	-	-	+28	+38	+10	-
Stühlinger-Eschholz	-	-	-	-	-	+46	+48	+2	-
Alt-Stühlinger	-	-	-	-	-	+58	+52	-6	-
Mooswald-West	-	-	-	-	-	+20	+22	+2	-
Mooswald-Ost	-	-	-	-	-	+16	+24	+8	-
Betzenhausen-Bischofslinde	-	-	-	-	-	+22	+30	+8	-
Alt-Betzenhausen	-	-	-	-	-	+36	+29	-7	-
Landwasser	-	-	-	-	-	+10	+16	+6	-
Lehen	-	-	-	-	-	+10	+32	+22	-
Waltershofen	-	-	-	-	-	+18	+25	+7	-
Haslach-Egerten	-	-	-	-	-	+14	+24	+10	-
Haslach-Gartenstadt	-	-	-	-	-	+18	+17	-1	-
Haslach-Haid	-	-	-	-	-	+18	+16	-2	-
St. Georgen-Nord	-	-	-	-	-	+14	+28	+14	-
St. Georgen-Süd	-	-	-	-	-	+30	+23	-7	-
Opfingen	-	-	-	-	-	+14	+33	+19	-
Tiengen	-	-	-	-	-	+10	+24	+14	-
Munzingen	-	-	-	-	-	+10	+24	+14	-
Weingarten	-	-	-	-	-	+12	+5	-7	-
Rieselfeld	-	-	-	-	-	+24	+27	+3	-
Vauban	-	-	-	-	-	+52	+48	-4	-
Freiburg insgesamt	-	-	-	-	-	+30	+32	+2	-

überdurchschnittliche Zufriedenheit unterdurchschnittliche Zufriedenheit

20 oder mehr Index-Punkte über dem Durchschnitt
 10 bis 20 Index-Punkte unter dem Durchschnitt
 10 bis 20 Index-Punkte über dem Durchschnitt
 20 oder mehr Index-Punkte unter dem Durchschnitt

Stadtbezirk	Gestaltung des Wohngebietes							Veränderung	
	Zufriedenheitsindex (-100 bis +100)							2022/ 2020	2022/ 2010-2020
	2010	2012	2014	2016	2018	2020	2022		
Altstadt-Mitte	+26	+32	+28	+34	-	+24	+22	-7	-2
Altstadt-Ring	+20	+20	+24	+26	-	+12	+10	-11	-2
Neuburg	+34	+34	+32	+38	-	+26	+32	-0	+6
Herdern-Süd	+36	+36	+38	+46	-	+34	+47	+9	+13
Herdern-Nord	+40	+38	+36	+42	-	+34	+34	-4	0
Zähringen	+30	+30	+20	+28	-	+18	+32	+7	+14
Brühl-Güterbahnhof	-2	-4	+4	0	-	+6	+14	+13	+8
Brühl-Beurbarung	+12	+14	+14	+22	-	+14	+31	+16	+17
Hochdorf	+18	+32	+18	+36	-	+26	+31	+5	+5
Waldsee	+40	+40	+38	+42	-	+40	+42	+2	+2
Littenweiler	+26	+28	+32	+32	-	+18	+29	+2	+11
Ebnet	+24	+42	+46	+36	-	+36	+28	-9	-8
Kappel	+38	+40	+34	+38	-	+34	+32	-5	-2
Oberau	+20	+42	+50	+44	-	+32	+41	+4	+9
Oberwiehre	+54	+52	+38	+40	-	+42	+48	+3	+6
Mittelwiehre	+40	+50	+42	+52	-	+42	+44	-1	+2
Unterviehre-Nord	+36	+32	+32	+42	-	+32	+35	+0	+3
Unterviehre-Süd	+36	+32	+22	+30	-	+28	+31	+1	+3
Günterstal	+40	+44	+34	+46	-	+38	+38	-3	-0
Stühlinger-Eschholz	+12	+16	+18	+20	-	+8	+19	+4	+11
Alt-Stühlinger	+6	+24	+8	+10	-	+24	+18	+4	-6
Mooswald-West	+34	+40	+22	+24	-	+18	+17	-10	-1
Mooswald-Ost	0	+10	+6	+8	-	+12	+23	+16	+11
Betzenhausen-Bischofslinde	+20	+24	+28	+30	-	+20	+38	+14	+18
Alt-Betzenhausen	+26	+32	+24	+28	-	+34	+32	+4	-2
Landwasser	+22	+24	+16	+26	-	-8	+11	-5	+19
Lehen	+26	+38	+32	+42	-	+24	+31	-1	+7
Waltershofen	+48	+30	+18	+38	-	+20	+35	+4	+15
Haslach-Egerten	+22	+22	+12	+14	-	+22	+18	-0	-4
Haslach-Gartenstadt	+16	+20	+6	+20	-	+6	+24	+10	+18
Haslach-Haid	+10	+16	-2	+10	-	+12	+6	-3	-6
St. Georgen-Nord	+24	+32	+28	+34	-	+24	+29	+1	+5
St. Georgen-Süd	+42	+40	+44	+38	-	+42	+35	-6	-7
Opfingen	+28	+38	+28	+38	-	+34	+26	-7	-8
Tiengen	+38	+26	+38	+28	-	+18	+30	+0	+12
Munzingen	+24	+42	+16	+28	-	+22	+31	+5	+9
Weingarten	+6	+24	+4	+16	-	+2	+10	-1	+8
Rieselfeld	+44	+44	+44	+48	-	+34	+42	-1	+8
Vauban	+48	+60	+60	+52	-	+52	+67	+12	+15
Freiburg insgesamt	+26	+30	+26	+30	-	+22	+29	+2	+7

überdurchschnittliche Zufriedenheit unterdurchschnittliche Zufriedenheit

20 oder mehr Index-Punkte über dem Durchschnitt
 10 bis 20 Index-Punkte unter dem Durchschnitt
 10 bis 20 Index-Punkte über dem Durchschnitt
 20 oder mehr Index-Punkte unter dem Durchschnitt

Stadtbezirk	Aussehen / Zustand der Häuser							Veränderung	
	Zufriedenheitsindex (-100 bis +100)							2022/ 2020	2022/ 2014-2020
	2010	2012	2014	2016	2018	2020	2022		
Altstadt-Mitte	-	-	+34	+42	-	+44	+45	+5	+1
Altstadt-Ring	-	-	+24	+28	-	+22	+38	+14	+16
Neuburg	-	-	+34	+46	-	+40	+51	+11	+11
Herdern-Süd	-	-	+52	+54	-	+60	+68	+13	+8
Herdern-Nord	-	-	+50	+52	-	+60	+56	+2	-4
Zähringen	-	-	+40	+42	-	+38	+46	+6	+8
Brühl-Güterbahnhof	-	-	+14	+16	-	+32	+36	+15	+4
Brühl-Beurbarung	-	-	+16	+20	-	+22	+22	+3	-0
Hochdorf	-	-	+32	+50	-	+52	+45	+1	-7
Waldsee	-	-	+56	+58	-	+56	+46	-11	-10
Littenweiler	-	-	+36	+54	-	+48	+47	+1	-1
Ebnet	-	-	+56	+54	-	+62	+59	+1	-3
Kappel	-	-	+50	+56	-	+60	+49	-6	-11
Oberau	-	-	+48	+46	-	+40	+44	-0	+4
Oberwiehre	-	-	+46	+60	-	+62	+68	+12	+6
Mittelwiehre	-	-	+52	+62	-	+60	+50	-8	-10
Unterviehre-Nord	-	-	+40	+52	-	+50	+52	+4	+2
Unterviehre-Süd	-	-	+28	+44	-	+46	+41	+2	-5
Günterstal	-	-	+54	+64	-	+68	+66	+4	-2
Stühlinger-Eschholz	-	-	+12	+28	-	+22	+31	+10	+9
Alt-Stühlinger	-	-	+14	+20	-	+26	+23	+3	-3
Mooswald-West	-	-	+40	+46	-	+42	+41	-1	-1
Mooswald-Ost	-	-	+30	+34	-	+24	+25	-4	+1
Betzenhausen-Bischofslinde	-	-	+28	+30	-	+28	+40	+12	+12
Alt-Betzenhausen	-	-	+30	+38	-	+40	+25	-11	-15
Landwasser	-	-	+4	+16	-	+16	+10	-2	-6
Lehen	-	-	+52	+54	-	+48	+55	+4	+7
Waltershofen	-	-	+48	+52	-	+48	+52	+3	+4
Haslach-Egerten	-	-	+26	+30	-	+38	+32	+0	-6
Haslach-Gartenstadt	-	-	+2	+12	-	+6	+19	+12	+13
Haslach-Haid	-	-	+32	+30	-	+30	+26	-5	-4
St. Georgen-Nord	-	-	+42	+48	-	+40	+49	+6	+9
St. Georgen-Süd	-	-	+56	+56	-	+62	+58	-0	-4
Opfingen	-	-	+44	+48	-	+56	+51	+1	-5
Tiengen	-	-	+48	+46	-	+40	+44	-1	+4
Munzingen	-	-	+50	+56	-	+42	+56	+6	+14
Weingarten	-	-	+4	+12	-	-4	-1	-5	+3
Rieselfeld	-	-	+54	+58	-	+48	+51	-2	+3
Vauban	-	-	+64	+64	-	+68	+66	+0	-2
Freiburg insgesamt	-	-	+34	+42	-	+40	+40	+2	+0

überdurchschnittliche Zufriedenheit unterdurchschnittliche Zufriedenheit

20 oder mehr Index-Punkte über dem Durchschnitt
 10 bis 20 Index-Punkte unter dem Durchschnitt
 10 bis 20 Index-Punkte über dem Durchschnitt
 20 oder mehr Index-Punkte unter dem Durchschnitt

Stadtbezirk	Sauberkeit im Wohngebiet							Veränderung	
	Zufriedenheitsindex (-100 bis +100)							2022/ 2020	2022/ 2016-2020
	2010	2012	2014	2016	2018	2020	2022		
Altstadt-Mitte	-	-	-	+42	-	+24	+25	-8	+1
Altstadt-Ring	-	-	-	+8	-	+14	+11	-0	-3
Neuburg	-	-	-	+48	-	+36	+42	+0	+6
Herdern-Süd	-	-	-	+48	-	+50	+56	+7	+6
Herdern-Nord	-	-	-	+50	-	+54	+49	-3	-5
Zähringen	-	-	-	+42	-	+34	+39	+1	+5
Brühl-Güterbahnhof	-	-	-	+4	-	+18	+22	+11	+4
Brühl-Beurbarung	-	-	-	+16	-	-4	-6	-12	-2
Hochdorf	-	-	-	+48	-	+46	+30	-17	-16
Waldsee	-	-	-	+60	-	+54	+52	-5	-2
Littenweiler	-	-	-	+48	-	+46	+47	+0	+1
Ebnet	-	-	-	+56	-	+56	+67	+11	+11
Kappel	-	-	-	+68	-	+62	+55	-10	-7
Oberau	-	-	-	+40	-	+30	+39	+4	+9
Oberwiehre	-	-	-	+44	-	+46	+57	+12	+11
Mittelwiehre	-	-	-	+50	-	+46	+46	-2	0
Unterviehre-Nord	-	-	-	+44	-	+42	+48	+5	+6
Unterviehre-Süd	-	-	-	+50	-	+40	+35	-10	-5
Günterstal	-	-	-	+58	-	+70	+66	+2	-4
Stühlinger-Eschholz	-	-	-	+10	-	+2	+25	+19	+23
Alt-Stühlinger	-	-	-	-4	-	+2	-2	-1	-4
Mooswald-West	-	-	-	+42	-	+42	+33	-9	-9
Mooswald-Ost	-	-	-	+26	-	+14	+19	-1	+5
Betzenhausen-Bischofslinde	-	-	-	+26	-	+18	+36	+14	+18
Alt-Betzenhausen	-	-	-	+24	-	+26	+20	-5	-6
Landwasser	-	-	-	+6	-	-26	-13	-3	+14
Lehen	-	-	-	+60	-	+40	+47	-3	+7
Waltershofen	-	-	-	+58	-	+50	+60	+6	+10
Haslach-Egerten	-	-	-	+12	-	+26	+17	-2	-9
Haslach-Gartenstadt	-	-	-	+22	-	0	+4	-7	+4
Haslach-Haid	-	-	-	+18	-	+8	+7	-6	-1
St. Georgen-Nord	-	-	-	+54	-	+42	+50	+2	+8
St. Georgen-Süd	-	-	-	+62	-	+52	+67	+10	+15
Opfingen	-	-	-	+54	-	+50	+49	-3	-1
Tiengen	-	-	-	+54	-	+36	+41	-4	+5
Munzingen	-	-	-	+34	-	+28	+42	+11	+14
Weingarten	-	-	-	-6	-	-22	-22	-8	+0
Rieselfeld	-	-	-	+34	-	+18	+35	+9	+17
Vauban	-	-	-	+54	-	+48	+52	+1	+4
Freiburg insgesamt	-	-	-	+36	-	+28	+31	-1	+3

überdurchschnittliche Zufriedenheit unterdurchschnittliche Zufriedenheit

20 oder mehr Index-Punkte über dem Durchschnitt
 10 bis 20 Index-Punkte unter dem Durchschnitt
 10 bis 20 Index-Punkte über dem Durchschnitt
 20 oder mehr Index-Punkte unter dem Durchschnitt

Stadtbezirk	Lage zur Arbeitsstätte							Veränderung	
	Zufriedenheitsindex (-100 bis +100)							2022/ 2020	2022/ 2010-2020
	2010	2012	2014	2016	2018	2020	2022		
Altstadt-Mitte	+76	+66	+68	+68	-	+78	+66	-6	-12
Altstadt-Ring	+44	+72	+64	+80	-	+72	+72	+5	-0
Neuburg	+70	+74	+58	+64	-	+74	+77	+9	+3
Herdern-Süd	+58	+62	+62	+58	-	+70	+60	-2	-10
Herdern-Nord	+48	+72	+70	+68	-	+56	+67	+5	+11
Zähringen	+36	+54	+54	+48	-	+58	+55	+5	-3
Brühl-Güterbahnhof	+50	+40	+54	+56	-	+68	+50	-4	-18
Brühl-Beurbarung	+58	+66	+48	+66	-	+56	+71	+12	+15
Hochdorf	+40	+48	+50	+58	-	+60	+55	+4	-5
Waldsee	+58	+44	+42	+48	-	+50	+56	+8	+6
Littenweiler	+44	+44	+42	+32	-	+44	+50	+9	+6
Ebnet	+42	+28	+38	+40	-	+50	+38	-2	-12
Kappel	+2	+32	+22	+42	-	+36	+39	+12	+3
Oberau	+50	+58	+58	+58	-	+58	+67	+11	+9
Oberwiehre	+62	+70	+58	+68	-	+70	+59	-6	-11
Mittelwiehre	+64	+64	+66	+68	-	+68	+67	+1	-1
Unterviehre-Nord	+56	+62	+58	+66	-	+68	+51	-11	-17
Unterviehre-Süd	+54	+54	+52	+66	-	+74	+64	+4	-10
Günterstal	+42	+64	+40	+32	-	+56	+56	+9	-0
Stühlinger-Eschholz	+64	+60	+72	+72	-	+70	+74	+6	+4
Alt-Stühlinger	+60	+66	+66	+78	-	+72	+69	+0	-3
Mooswald-West	+60	+58	+68	+64	-	+66	+54	-9	-12
Mooswald-Ost	+66	+56	+60	+62	-	+74	+71	+7	-3
Betzenhausen-Bischofslinde	+56	+60	+62	+66	-	+64	+62	+1	-2
Alt-Betzenhausen	+52	+56	+58	+60	-	+70	+47	-12	-23
Landwasser	+52	+56	+56	+44	-	+64	+55	+0	-9
Lehen	+48	+54	+64	+68	-	+54	+55	-2	+1
Waltershofen	+38	+42	+32	+36	-	+46	+44	+5	-2
Haslach-Egerten	+58	+66	+46	+56	-	+58	+64	+7	+6
Haslach-Gartenstadt	+36	+46	+58	+50	-	+60	+60	+10	-0
Haslach-Haid	+34	+42	+48	+58	-	+60	+61	+13	+1
St. Georgen-Nord	+48	+56	+58	+66	-	+50	+59	+3	+9
St. Georgen-Süd	+42	+62	+52	+48	-	+72	+64	+9	-8
Opfingen	+48	+32	+44	+38	-	+42	+42	+1	+0
Tiengen	+30	+42	+34	+46	-	+48	+38	-2	-10
Munzingen	+38	+32	+24	+34	-	+46	+31	-4	-15
Weingarten	+58	+50	+46	+50	-	+62	+48	-5	-14
Rieselfeld	+40	+44	+52	+54	-	+56	+55	+5	-1
Vauban	+40	+54	+62	+52	-	+72	+54	-2	-18
Freiburg insgesamt	+50	+54	+54	+58	-	+62	+58	+3	-4

überdurchschnittliche Zufriedenheit unterdurchschnittliche Zufriedenheit

20 oder mehr Index-Punkte über dem Durchschnitt
 10 bis 20 Index-Punkte unter dem Durchschnitt
 10 bis 20 Index-Punkte über dem Durchschnitt
 20 oder mehr Index-Punkte unter dem Durchschnitt

Stadtbezirk	Erreichbarkeit der Innenstadt							Veränderung	
	Zufriedenheitsindex (-100 bis +100)							2022/ 2020	2022/ 2010-2020
	2010	2012	2014	2016	2018	2020	2022		
Altstadt-Mitte	+92	+90	+90	+98	-	+90	+93	+1	+3
Altstadt-Ring	+86	+94	+90	+96	-	+94	+90	-2	-4
Neuburg	+92	+92	+88	+94	-	+96	+97	+4	+1
Herdern-Süd	+82	+78	+84	+88	-	+92	+86	+1	-6
Herdern-Nord	+66	+72	+80	+70	-	+72	+77	+5	+5
Zähringen	+46	+60	+68	+62	-	+68	+51	-10	-17
Brühl-Güterbahnhof	+66	+62	+62	+72	-	+66	+59	-7	-7
Brühl-Beurbarung	+70	+78	+74	+74	-	+84	+69	-7	-15
Hochdorf	+34	+34	+26	+36	-	+38	+30	-3	-8
Waldsee	+80	+80	+80	+78	-	+82	+75	-5	-7
Littenweiler	+58	+58	+54	+50	-	+60	+55	-1	-5
Ebnet	+26	+36	+40	+32	-	+40	+42	+7	+2
Kappel	+36	+38	+40	+36	-	+32	+39	+3	+7
Oberau	+86	+82	+84	+88	-	+90	+87	+1	-3
Oberwiehre	+80	+76	+78	+80	-	+82	+88	+8	+6
Mittelwiehre	+86	+90	+88	+90	-	+90	+86	-3	-4
Unterviehre-Nord	+86	+90	+80	+88	-	+92	+90	+2	-2
Unterviehre-Süd	+74	+70	+70	+82	-	+74	+79	+5	+5
Günterstal	+72	+74	+76	+62	-	+70	+72	+1	+2
Stühlinger-Eschholz	+82	+82	+82	+86	-	+90	+85	+0	-5
Alt-Stühlinger	+80	+78	+86	+86	-	+90	+91	+7	+1
Mooswald-West	+56	+60	+52	+30	-	+36	+39	-7	+3
Mooswald-Ost	+48	+56	+50	+58	-	+76	+72	+14	-4
Betzenhausen-Bischofslinde	+68	+72	+70	+74	-	+78	+74	+1	-4
Alt-Betzenhausen	+76	+76	+72	+78	-	+82	+73	-4	-9
Landwasser	+74	+72	+74	+68	-	+74	+73	+1	-1
Lehen	+46	+58	+60	+60	-	+54	+57	+1	+3
Waltershofen	+42	+32	+38	+42	-	+36	+37	-1	+1
Haslach-Egerten	+62	+66	+62	+72	-	+72	+67	-0	-5
Haslach-Gartenstadt	+64	+54	+68	+70	-	+66	+57	-8	-9
Haslach-Haid	+64	+66	+60	+72	-	+66	+70	+4	+4
St. Georgen-Nord	+30	+28	+38	+36	-	+38	+41	+7	+3
St. Georgen-Süd	+50	+56	+60	+58	-	+62	+65	+8	+3
Opfingen	+38	+34	+40	+32	-	+14	+27	-4	+13
Tiengen	+24	+28	+22	+24	-	+12	+4	-18	-8
Munzingen	+8	+18	+26	+18	-	-2	+14	+0	+16
Weingarten	+70	+66	+68	+68	-	+64	+67	-0	+3
Rieselfeld	+62	+62	+62	+58	-	+66	+66	+4	+0
Vauban	+74	+72	+68	+80	-	+88	+78	+2	-10
Freiburg insgesamt	+66	+66	+66	+66	-	+68	+67	+1	-1

überdurchschnittliche Zufriedenheit unterdurchschnittliche Zufriedenheit

20 oder mehr Index-Punkte über dem Durchschnitt
 10 bis 20 Index-Punkte unter dem Durchschnitt
 10 bis 20 Index-Punkte über dem Durchschnitt
 20 oder mehr Index-Punkte unter dem Durchschnitt

Stadtbezirk	Ruhige Lage							Veränderung	
	Zufriedenheitsindex (-100 bis +100)							2022/ 2020	2022/ 2010-2020
	2010	2012	2014	2016	2018	2020	2022		
Altstadt-Mitte	-24	-8	-14	0	-	0	-11	-2	-11
Altstadt-Ring	-2	+4	+8	-4	-	-10	-14	-13	-4
Neuburg	+44	+36	+40	+44	-	+38	+43	+3	+5
Herdern-Süd	+28	+38	+50	+46	-	+42	+56	+15	+14
Herdern-Nord	+48	+54	+56	+52	-	+56	+55	+2	-1
Zähringen	+40	+40	+34	+30	-	+38	+46	+9	+8
Brühl-Güterbahnhof	-4	+6	+6	0	-	+10	+20	+17	+10
Brühl-Beurbarung	-6	+16	+12	+20	-	+20	+31	+18	+11
Hochdorf	+26	+38	+26	+42	-	+42	+47	+12	+5
Waldsee	+50	+64	+46	+56	-	+56	+58	+4	+2
Littenweiler	+60	+64	+62	+70	-	+58	+57	-5	-1
Ebnet	+58	+66	+80	+68	-	+70	+69	+1	-1
Kappel	+72	+80	+72	+80	-	+74	+72	-3	-2
Oberau	+46	+48	+44	+54	-	+38	+43	-3	+5
Oberwiehre	+56	+50	+44	+58	-	+52	+59	+7	+7
Mittelwiehre	+50	+52	+34	+62	-	+42	+49	+1	+7
Unterviehre-Nord	+30	+24	+28	+42	-	+42	+28	-5	-14
Unterviehre-Süd	+50	+52	+46	+50	-	+50	+43	-7	-7
Günterstal	+56	+84	+72	+74	-	+70	+69	-3	-1
Stühlinger-Eschholz	+4	-4	+12	+12	-	+6	+7	+1	+1
Alt-Stühlinger	-4	+16	+12	+2	-	+18	+18	+9	-0
Mooswald-West	+54	+56	+54	+52	-	+50	+51	-2	+1
Mooswald-Ost	+22	+24	+16	+34	-	+24	+27	+3	+3
Betzenhausen-Bischofslinde	+30	+30	+38	+42	-	+28	+26	-8	-3
Alt-Betzenhausen	+38	+46	+42	+36	-	+42	+36	-5	-6
Landwasser	+36	+44	+44	+48	-	+40	+36	-6	-4
Lehen	+38	+46	+56	+54	-	+42	+46	-1	+4
Waltershofen	+76	+54	+44	+62	-	+60	+67	+8	+7
Haslach-Egerten	+18	+24	+24	+28	-	+22	+27	+4	+5
Haslach-Gartenstadt	+30	+30	+16	+32	-	+26	+22	-4	-4
Haslach-Haid	+36	+40	+38	+42	-	+32	+32	-6	-0
St. Georgen-Nord	+44	+46	+46	+54	-	+40	+59	+13	+19
St. Georgen-Süd	+70	+74	+74	+68	-	+76	+84	+11	+8
Opfingen	+52	+60	+58	+64	-	+56	+56	-2	-0
Tiengen	+50	+48	+64	+56	-	+46	+55	+2	+9
Munzingen	+38	+52	+40	+40	-	+34	+45	+5	+11
Weingarten	+16	+28	+14	+32	-	+16	+5	-16	-11
Rieselfeld	+48	+36	+38	+42	-	+34	+40	+1	+6
Vauban	+48	+56	+54	+38	-	+54	+44	-6	-10
Freiburg insgesamt	+34	+38	+36	+42	-	+36	+38	+0	+2

überdurchschnittliche Zufriedenheit unterdurchschnittliche Zufriedenheit

20 oder mehr Index-Punkte über dem Durchschnitt
 10 bis 20 Index-Punkte unter dem Durchschnitt
 10 bis 20 Index-Punkte über dem Durchschnitt
 20 oder mehr Index-Punkte unter dem Durchschnitt

Stadtbezirk	Versorgung mit Waren (z.B. Lebensmittel)							Veränderung	
	Zufriedenheitsindex (-100 bis +100)							2022/ 2020	2022/ 2010-2020
	2010	2012	2014	2016	2018	2020	2022		
Altstadt-Mitte	+62	+50	+62	+54	-	+78	+69	+8	-9
Altstadt-Ring	+42	+50	+54	+64	-	+72	+69	+13	-3
Neuburg	+48	+60	+50	+66	-	+78	+67	+7	-11
Herdern-Süd	+52	+62	+60	+64	-	+74	+59	-3	-15
Herdern-Nord	+50	+58	+64	+78	-	+66	+75	+12	+9
Zähringen	+38	+54	+58	+62	-	+72	+64	+7	-8
Brühl-Güterbahnhof	+68	+60	+52	+60	-	+68	+58	-4	-10
Brühl-Beurbarung	+44	+42	+42	+42	-	+38	+36	-6	-2
Hochdorf	+48	+46	+50	+72	-	+22	-17	-64	-39
Waldsee	+52	+56	+46	+52	-	+70	+65	+10	-5
Littenweiler	+30	+36	+40	+44	-	+44	+37	-2	-7
Ebnet	-34	-10	+22	-2	-	+8	+2	+5	-6
Kappel	+16	+16	+16	+28	-	0	-8	-23	-8
Oberau	+60	+62	+60	+60	-	+64	+77	+16	+13
Oberwiehre	+66	+68	+66	+76	-	+78	+84	+13	+6
Mittelwiehre	+78	+80	+70	+84	-	+86	+79	-0	-7
Unterviehre-Nord	+64	+58	+60	+72	-	+74	+70	+5	-4
Unterviehre-Süd	+56	+54	+48	+60	-	+64	+61	+5	-3
Günterstal	-36	-36	-34	-52	-	-30	-43	-5	-13
Stühlinger-Eschholz	+62	+56	+64	+64	-	+56	+51	-10	-5
Alt-Stühlinger	+52	+42	+54	+58	-	+74	+64	+8	-10
Mooswald-West	+12	+22	+30	+26	-	+26	+18	-6	-8
Mooswald-Ost	+34	+32	+54	+60	-	+74	+62	+11	-12
Betzenhausen-Bischofslinde	+50	+52	+62	+72	-	+70	+68	+6	-2
Alt-Betzenhausen	+68	+58	+42	+66	-	+68	+61	+0	-7
Landwasser	+40	+34	+34	+36	-	+2	+31	+1	+29
Lehen	+8	-2	+6	+6	-	+6	-8	-12	-14
Waltershofen	+2	-50	-18	-24	-	-24	-20	+2	+4
Haslach-Egerten	+44	+60	+56	+62	-	+46	+61	+8	+15
Haslach-Gartenstadt	+70	+60	+62	+80	-	+70	+70	+2	+0
Haslach-Haid	+62	+66	+66	+76	-	+62	+69	+2	+7
St. Georgen-Nord	+36	+48	+54	+54	-	+68	+54	+2	-14
St. Georgen-Süd	+14	+26	+30	+26	-	+52	+40	+10	-12
Opfingen	+44	+42	+48	+52	-	+56	+46	-2	-10
Tiengen	+44	+40	+38	+54	-	+44	+28	-16	-16
Munzingen	+44	+50	+48	+46	-	+46	+44	-3	-2
Weingarten	+56	+52	+40	+60	-	+38	+51	+2	+13
Rieselfeld	+22	+58	+62	+72	-	+68	+66	+10	-2
Vauban	+70	+70	+80	+84	-	+84	+86	+8	+2
Freiburg insgesamt	+48	+50	+52	+54	-	+58	+55	+2	-3

überdurchschnittliche Zufriedenheit unterdurchschnittliche Zufriedenheit

20 oder mehr Index-Punkte über dem Durchschnitt
 10 bis 20 Index-Punkte unter dem Durchschnitt
 10 bis 20 Index-Punkte über dem Durchschnitt
 20 oder mehr Index-Punkte unter dem Durchschnitt

Stadtbezirk	Versorgung mit Dienstleistungen (z.B. Friseur)							Veränderung	
	Zufriedenheitsindex (-100 bis +100)							2022/ 2020	2022/ 2010-2020
	2010	2012	2014	2016	2018	2020	2022		
Altstadt-Mitte	+72	+58	+60	+76	-	+86	+79	+9	-7
Altstadt-Ring	+58	+42	+48	+68	-	+76	+72	+14	-4
Neuburg	+52	+46	+42	+66	-	+72	+70	+14	-2
Herdern-Süd	+50	+46	+44	+64	-	+62	+65	+12	+3
Herdern-Nord	+44	+38	+46	+64	-	+54	+57	+8	+3
Zähringen	+40	+38	+42	+62	-	+62	+52	+3	-10
Brühl-Güterbahnhof	+46	+38	+32	+50	-	+52	+40	-3	-12
Brühl-Beurbarung	+30	+34	+32	+54	-	+40	+45	+7	+5
Hochdorf	+36	+28	+28	+52	-	+40	+26	-11	-14
Waldsee	+44	+28	+38	+52	-	+60	+55	+11	-5
Littenweiler	+36	+26	+28	+38	-	+38	+36	+3	-2
Ebnet	-4	+6	+26	+22	-	+8	+21	+10	+13
Kappel	+22	+18	+18	+50	-	+16	+15	-10	-1
Oberau	+48	+44	+44	+62	-	+58	+63	+12	+5
Oberwiehre	+50	+50	+42	+66	-	+66	+61	+6	-5
Mittelwiehre	+72	+62	+48	+70	-	+70	+67	+3	-3
Unterviehre-Nord	+58	+42	+52	+68	-	+62	+63	+7	+1
Unterviehre-Süd	+42	+32	+36	+50	-	+50	+46	+4	-4
Günterstal	-2	-16	-10	-36	-	-10	-13	+1	-3
Stühlinger-Eschholz	+48	+44	+46	+58	-	+62	+50	-2	-12
Alt-Stühlinger	+44	+36	+36	+50	-	+60	+56	+11	-4
Mooswald-West	+40	+26	+32	+46	-	+44	+31	-7	-13
Mooswald-Ost	+30	+24	+36	+42	-	+48	+46	+10	-2
Betzenhausen-Bischofslinde	+36	+32	+40	+54	-	+52	+51	+8	-1
Alt-Betzenhausen	+62	+34	+34	+66	-	+68	+49	-4	-19
Landwasser	+26	+28	+32	+28	-	-8	-2	-23	+6
Lehen	+34	+26	+22	+40	-	+32	+13	-18	-20
Waltershofen	+38	0	0	+28	-	+20	+11	-6	-9
Haslach-Egerten	+44	+36	+34	+50	-	+38	+56	+16	+18
Haslach-Gartenstadt	+52	+34	+34	+60	-	+60	+47	-1	-13
Haslach-Haid	+42	+34	+30	+42	-	+46	+44	+5	-2
St. Georgen-Nord	+40	+32	+36	+48	-	+48	+45	+4	-3
St. Georgen-Süd	+22	+26	+32	+36	-	+42	+36	+5	-6
Opfingen	+50	+34	+26	+48	-	+52	+38	-4	-14
Tiengen	+30	+22	+36	+44	-	+38	+22	-12	-16
Munzingen	+30	+20	+26	+28	-	+30	+35	+9	+5
Weingarten	+42	+34	+24	+46	-	+28	+33	-2	+5
Rieselfeld	+42	+28	+44	+48	-	+56	+52	+8	-4
Vauban	+22	+36	+38	+56	-	+54	+64	+23	+10
Freiburg insgesamt	+42	+34	+36	+50	-	+50	+47	+4	-3

überdurchschnittliche Zufriedenheit unterdurchschnittliche Zufriedenheit

 20 oder mehr Index-Punkte über dem Durchschnitt 10 bis 20 Index-Punkte unter dem Durchschnitt
 10 bis 20 Index-Punkte über dem Durchschnitt 20 oder mehr Index-Punkte unter dem Durchschnitt

Stadtbezirk	Gesundheitsversorgung (Ärzte, Apotheken,...)							Veränderung	
	Zufriedenheitsindex (-100 bis +100)							2022/ 2020	2022/ 2010-2020
	2010	2012	2014	2016	2018	2020	2022		
Altstadt-Mitte	-	-	-	-	-	+90	+83	-7	-
Altstadt-Ring	-	-	-	-	-	+82	+66	-16	-
Neuburg	-	-	-	-	-	+74	+79	+5	-
Herdern-Süd	-	-	-	-	-	+72	+69	-3	-
Herdern-Nord	-	-	-	-	-	+62	+59	-3	-
Zähringen	-	-	-	-	-	+68	+58	-10	-
Brühl-Güterbahnhof	-	-	-	-	-	+62	+53	-9	-
Brühl-Beurbarung	-	-	-	-	-	+64	+68	+4	-
Hochdorf	-	-	-	-	-	+52	+53	+1	-
Waldsee	-	-	-	-	-	+60	+53	-7	-
Littenweiler	-	-	-	-	-	+62	+58	-4	-
Ebnet	-	-	-	-	-	+22	+22	+0	-
Kappel	-	-	-	-	-	+54	+52	-2	-
Oberau	-	-	-	-	-	+60	+72	+12	-
Oberwiehre	-	-	-	-	-	+72	+74	+2	-
Mittelwiehre	-	-	-	-	-	+82	+79	-3	-
Unterviehre-Nord	-	-	-	-	-	+66	+70	+4	-
Unterviehre-Süd	-	-	-	-	-	+58	+59	+1	-
Günterstal	-	-	-	-	-	-24	-27	-3	-
Stühlinger-Eschholz	-	-	-	-	-	+70	+57	-13	-
Alt-Stühlinger	-	-	-	-	-	+60	+59	-1	-
Mooswald-West	-	-	-	-	-	+56	+49	-7	-
Mooswald-Ost	-	-	-	-	-	+62	+58	-4	-
Betzenhausen-Bischofslinde	-	-	-	-	-	+58	+66	+8	-
Alt-Betzenhausen	-	-	-	-	-	+72	+63	-9	-
Landwasser	-	-	-	-	-	+28	+37	+9	-
Lehen	-	-	-	-	-	+48	+23	-25	-
Waltershofen	-	-	-	-	-	+44	+50	+6	-
Haslach-Egerten	-	-	-	-	-	+48	+56	+8	-
Haslach-Gartenstadt	-	-	-	-	-	+70	+51	-19	-
Haslach-Haid	-	-	-	-	-	+54	+47	-7	-
St. Georgen-Nord	-	-	-	-	-	+56	+44	-12	-
St. Georgen-Süd	-	-	-	-	-	+62	+49	-13	-
Opfingen	-	-	-	-	-	+50	+49	-1	-
Tiengen	-	-	-	-	-	+42	+33	-9	-
Munzingen	-	-	-	-	-	+46	+41	-5	-
Weingarten	-	-	-	-	-	+48	+51	+3	-
Rieselfeld	-	-	-	-	-	+54	+54	-0	-
Vauban	-	-	-	-	-	+64	+65	+1	-
Freiburg insgesamt	-	-	-	-	-	+60	+56	-4	-

überdurchschnittliche Zufriedenheit unterdurchschnittliche Zufriedenheit

20 oder mehr Index-Punkte über dem Durchschnitt
 10 bis 20 Index-Punkte unter dem Durchschnitt
 10 bis 20 Index-Punkte über dem Durchschnitt
 20 oder mehr Index-Punkte unter dem Durchschnitt

Stadtbezirk	Versorgung mit Schulen							Veränderung	
	Zufriedenheitsindex (-100 bis +100)							2022/ 2020	2022/ 2010-2020
	2010	2012	2014	2016	2018	2020	2022		
Altstadt-Mitte	+56	+62	+54	+50	-	+58	+63	+7	+5
Altstadt-Ring	+56	+52	+54	+52	-	+44	+50	-2	+6
Neuburg	+56	+50	+50	+74	-	+56	+52	-5	-4
Herdern-Süd	+60	+62	+62	+66	-	+68	+78	+14	+10
Herdern-Nord	+60	+58	+68	+70	-	+70	+62	-3	-8
Zähringen	+40	+52	+48	+52	-	+58	+47	-3	-11
Brühl-Güterbahnhof	+44	+44	+38	+30	-	+34	+47	+9	+13
Brühl-Beurbarung	+56	+44	+38	+42	-	+38	+59	+16	+21
Hochdorf	+36	+34	+36	+48	-	+50	+42	+2	-8
Waldsee	+56	+56	+52	+62	-	+70	+62	+2	-8
Littenweiler	+42	+50	+48	+52	-	+46	+49	+1	+3
Ebnet	+38	+42	+58	+44	-	+52	+60	+13	+8
Kappel	+44	+38	+40	+48	-	+44	+47	+4	+3
Oberau	+64	+60	+60	+56	-	+62	+68	+8	+6
Oberwiehre	+60	+64	+48	+68	-	+68	+74	+12	+6
Mittelwiehre	+66	+68	+50	+72	-	+82	+72	+5	-10
Unterviehre-Nord	+72	+62	+62	+64	-	+72	+81	+14	+9
Unterviehre-Süd	+52	+54	+52	+70	-	+56	+60	+3	+4
Günterstal	-4	-10	-12	-28	-	+4	-14	-4	-18
Stühlinger-Eschholz	+54	+48	+46	+48	-	+58	+35	-16	-23
Alt-Stühlinger	+54	+50	+44	+62	-	+62	+50	-4	-12
Mooswald-West	+64	+52	+66	+64	-	+72	+58	-5	-14
Mooswald-Ost	+58	+52	+58	+58	-	+70	+58	-1	-12
Betzenhausen-Bischofslinde	+52	+50	+46	+68	-	+54	+67	+13	+13
Alt-Betzenhausen	+44	+52	+52	+66	-	+72	+52	-5	-20
Landwasser	+44	+50	+52	+44	-	+14	+37	-4	+23
Lehen	+42	+44	+44	+46	-	+34	+49	+7	+15
Waltershofen	+44	+36	+34	+40	-	+36	+22	-16	-14
Haslach-Egerten	+46	+56	+44	+56	-	+50	+42	-8	-8
Haslach-Gartenstadt	+46	+38	+52	+62	-	+62	+49	-3	-13
Haslach-Haid	+36	+26	+22	+30	-	+44	+31	-1	-13
St. Georgen-Nord	+44	+44	+50	+66	-	+64	+59	+5	-5
St. Georgen-Süd	+58	+58	+58	+68	-	+66	+67	+5	+1
Opfingen	+34	+38	+28	+22	-	+8	+7	-19	-1
Tiengen	+30	+28	+48	+38	-	+10	-2	-33	-12
Munzingen	+26	+38	+44	+28	-	+24	+2	-30	-22
Weingarten	+40	+44	+30	+40	-	+26	+34	-2	+8
Rieselfeld	+60	+52	+56	+68	-	+76	+56	-6	-20
Vauban	+46	+52	+60	+74	-	+74	+77	+16	+3
Freiburg insgesamt	+50	+48	+48	+52	-	+54	+51	+1	-3

überdurchschnittliche Zufriedenheit unterdurchschnittliche Zufriedenheit

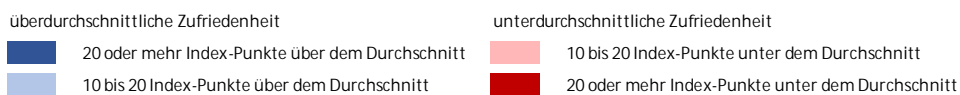
20 oder mehr Index-Punkte über dem Durchschnitt
 10 bis 20 Index-Punkte unter dem Durchschnitt
 10 bis 20 Index-Punkte über dem Durchschnitt
 20 oder mehr Index-Punkte unter dem Durchschnitt

Stadtbezirk	Betreuungsplätze für unter 3-Jährige							Veränderung	
	Zufriedenheitsindex (-100 bis +100)							2022/ 2020	2022/ 2010-2020
	2010	2012	2014	2016	2018	2020	2022		
Altstadt-Mitte	-	-8	+14	0	-	-4	-13	-13	-9
Altstadt-Ring	-	+2	+24	+28	-	+12	+8	-8	-4
Neuburg	-	-56	-10	+30	-	-10	+26	+38	+36
Herdern-Süd	-	-20	+8	-20	-	+4	+8	+15	+4
Herdern-Nord	-	-20	-8	+22	-	+2	+13	+14	+11
Zähringen	-	+10	+26	+20	-	+22	+14	-6	-8
Brühl-Güterbahnhof	-	+26	+10	-8	-	+28	+23	+9	-5
Brühl-Beurbarung	-	-28	-4	+22	-	+4	+65	+67	+61
Hochdorf	-	-22	+10	+26	-	+4	+17	+12	+13
Waldsee	-	-2	+26	+60	-	+36	+34	+4	-2
Littenweiler	-	-8	+30	+18	-	+36	+12	-7	-24
Ebnet	-	0	+36	+30	-	+36	+38	+12	+2
Kappel	-	-12	+24	+26	-	+16	+7	-7	-9
Oberau	-	-22	+34	+30	-	+20	-42	-58	-62
Oberwiehre	-	-14	0	+24	-	+18	+21	+14	+3
Mittelwiehre	-	-20	+38	+28	-	+8	+17	+3	+9
Unterviehre-Nord	-	-4	+32	+28	-	+32	+25	+3	-7
Unterviehre-Süd	-	-14	+18	+18	-	+30	0	-13	-30
Günterstal	-	-30	-30	-6	-	+12	+12	+25	-0
Stühlinger-Eschholz	-	+8	+20	+46	-	+20	+29	+6	+9
Alt-Stühlinger	-	+2	+14	+48	-	+24	+4	-18	-20
Mooswald-West	-	-12	+40	+26	-	+36	+26	+4	-10
Mooswald-Ost	-	-4	+26	+20	-	+16	+11	-4	-5
Betzenhausen-Bischofslinde	-	0	-16	+46	-	+10	+58	+48	+48
Alt-Betzenhausen	-	-12	+34	+46	-	+58	+6	-26	-52
Landwasser	-	+14	+50	+32	-	+32	+28	-4	-4
Lehen	-	-8	+14	+8	-	+38	+23	+9	-16
Waltershofen	-	+12	-14	+12	-	+8	-3	-8	-11
Haslach-Egerten	-	-26	-12	+32	-	+32	+21	+15	-11
Haslach-Gartenstadt	-	+8	+14	+22	-	+28	+6	-12	-22
Haslach-Haid	-	-30	+16	+26	-	+38	+33	+21	-5
St. Georgen-Nord	-	-10	+18	+26	-	+20	+24	+11	+4
St. Georgen-Süd	-	-20	+26	+26	-	+44	+25	+6	-19
Opfingen	-	-6	+18	+36	-	+18	+13	-3	-5
Tiengen	-	+22	+36	+38	-	+6	+10	-16	+4
Munzingen	-	+38	+18	+30	-	+22	+9	-18	-13
Weingarten	-	+20	+14	+38	-	+16	+33	+11	+17
Rieselfeld	-	0	+32	+46	-	+46	+33	+2	-13
Vauban	-	+30	+38	+36	-	+64	+42	+0	-22
Freiburg insgesamt	-	-2	+18	+26	-	+24	+20	+3	-4

überdurchschnittliche Zufriedenheit unterdurchschnittliche Zufriedenheit

20 oder mehr Index-Punkte über dem Durchschnitt
 10 bis 20 Index-Punkte unter dem Durchschnitt
 10 bis 20 Index-Punkte über dem Durchschnitt
 20 oder mehr Index-Punkte unter dem Durchschnitt

Stadtbezirk	Betreuungsplätze für 3- bis 6-Jährige							Veränderung	
	Zufriedenheitsindex (-100 bis +100)							2022/ 2020	2022/ 2010-2020
	2010	2012	2014	2016	2018	2020	2022		
Altstadt-Mitte	-	+12	+28	-4	-	+2	-4	-14	-6
Altstadt-Ring	-	+22	+40	+38	-	+8	0	-27	-8
Neuburg	-	-16	+8	+48	-	+10	+34	+22	+24
Herdern-Süd	-	+2	+28	-24	-	+20	+36	+29	+16
Herdern-Nord	-	+22	+34	+36	-	-2	+24	+1	+26
Zähringen	-	+22	+40	+32	-	+30	+30	-1	-0
Brühl-Güterbahnhof	-	+28	-8	0	-	+12	+27	+19	+15
Brühl-Beurbarung	-	-14	+8	+34	-	+34	+73	+58	+39
Hochdorf	-	-10	+30	+20	-	+16	+17	+3	+1
Waldsee	-	+40	+44	+62	-	+42	+41	-6	-1
Littenweiler	-	+12	+32	+28	-	+32	+25	-1	-7
Ebnet	-	+42	+46	+44	-	+54	+53	+7	-1
Kappel	-	+20	+44	+54	-	+26	+34	-2	+8
Oberau	-	+2	+40	+26	-	+26	-33	-57	-59
Oberwiehre	-	+14	+26	+30	-	+26	+30	+6	+4
Mittelwiehre	-	+16	+50	+44	-	+14	+26	-5	+12
Unterviehre-Nord	-	-4	+42	+26	-	+36	+20	-5	-16
Unterviehre-Süd	-	+16	+26	+34	-	+32	+4	-23	-28
Günterstal	-	+22	+12	+46	-	+18	+29	+4	+11
Stühlinger-Eschholz	-	+30	+14	+36	-	+20	+33	+8	+13
Alt-Stühlinger	-	+26	+10	+46	-	+26	+10	-17	-16
Mooswald-West	-	+24	+40	+46	-	+50	+29	-11	-21
Mooswald-Ost	-	+22	+32	+28	-	+14	+32	+8	+18
Betzenhausen-Bischofslinde	-	+22	-14	+44	-	+12	+62	+46	+50
Alt-Betzenhausen	-	+10	+50	+56	-	+62	+13	-32	-50
Landwasser	-	+30	+50	+44	-	+26	+32	-5	+6
Lehen	-	+20	+22	+8	-	+36	+33	+11	-4
Waltershofen	-	+44	+28	+38	-	+22	+30	-3	+8
Haslach-Egerten	-	+10	-20	+30	-	+44	+19	+3	-25
Haslach-Gartenstadt	-	+16	+32	+36	-	+26	+13	-14	-13
Haslach-Haid	-	+2	+10	+32	-	+42	+29	+7	-13
St. Georgen-Nord	-	+16	+34	+32	-	+36	+32	+2	-4
St. Georgen-Süd	-	+8	+44	+26	-	+48	+38	+6	-11
Opfingen	-	+12	+16	+36	-	+24	+23	+1	-1
Tiengen	-	+28	+46	+50	-	+2	+30	-2	+28
Munzingen	-	+50	+42	+42	-	+22	+15	-24	-7
Weingarten	-	+30	+36	+46	-	+36	+21	-16	-15
Rieselfeld	-	+28	+52	+60	-	+72	+52	-1	-20
Vauban	-	+40	+44	+54	-	+66	+59	+8	-7
Freiburg insgesamt	-	+20	+28	+36	-	+30	+29	+0	-1



Stadtbezirk	Betreuungsplätze für Schulkinder							Veränderung	
	Zufriedenheitsindex (-100 bis +100)							2022/ 2020	2022/ 2010-2020
	2010	2012	2014	2016	2018	2020	2022		
Altstadt-Mitte	-	+10	+40	-6	-	+10	+4	-10	-6
Altstadt-Ring	-	+8	+14	+14	-	+4	+33	+23	+29
Neuburg	-	-24	-8	+44	-	+26	+38	+28	+12
Herdern-Süd	-	+4	+28	-8	-	+32	+48	+34	+16
Herdern-Nord	-	+14	+28	+32	-	+12	+17	-5	+5
Zähringen	-	+24	+28	+24	-	+20	+46	+22	+26
Brühl-Güterbahnhof	-	+30	-14	-2	-	+16	+33	+26	+17
Brühl-Beurbarung	-	+4	+14	+26	-	+22	+57	+40	+35
Hochdorf	-	+2	+34	+20	-	+18	+36	+18	+18
Waldsee	-	+12	+14	+28	-	+38	+44	+21	+6
Littenweiler	-	+10	+24	+50	-	+48	+33	+0	-15
Ebnet	-	+26	+58	+22	-	+48	+65	+26	+17
Kappel	-	+22	+34	+54	-	+42	+41	+3	-1
Oberau	-	+24	+56	+28	-	+32	-5	-40	-37
Oberwiehre	-	+6	-4	+42	-	+30	+52	+34	+22
Mittelwiehre	-	+32	+38	+50	-	+30	+46	+8	+16
Unterviehre-Nord	-	+12	+38	+36	-	+50	+46	+12	-4
Unterviehre-Süd	-	+18	+26	+50	-	+42	+19	-15	-23
Günterstal	-	-12	-34	-10	-	-6	-2	+13	+4
Stühlinger-Eschholz	-	+30	+12	+20	-	+32	+27	+4	-5
Alt-Stühlinger	-	+22	+22	+34	-	+38	+13	-17	-26
Mooswald-West	-	+10	+32	+40	-	+40	+34	+4	-6
Mooswald-Ost	-	+26	+14	+32	-	+20	+45	+22	+25
Betzenhausen-Bischofslinde	-	+6	-14	+48	-	+36	+60	+41	+24
Alt-Betzenhausen	-	+18	+32	+50	-	+70	-8	-51	-78
Landwasser	-	+24	+40	+44	-	+32	+29	-6	-3
Lehen	-	+28	+16	+20	-	+42	+41	+14	-1
Waltershofen	-	+32	+26	+40	-	+16	+23	-5	+7
Haslach-Egerten	-	-6	+6	+32	-	+50	+13	-7	-37
Haslach-Gartenstadt	-	+28	+30	+32	-	+26	+36	+7	+10
Haslach-Haid	-	-8	-4	+16	-	+40	+15	+4	-25
St. Georgen-Nord	-	+10	+16	+40	-	+48	+36	+8	-12
St. Georgen-Süd	-	+28	+26	+44	-	+42	+57	+22	+15
Opfingen	-	+6	+6	+32	-	+18	+29	+14	+11
Tiengen	-	+6	+34	+42	-	+2	+23	+1	+21
Munzingen	-	+12	+46	+52	-	+30	+19	-16	-11
Weingarten	-	+30	+38	+34	-	+28	+15	-18	-13
Rieselfeld	-	+14	+28	+42	-	+66	+42	+5	-24
Vauban	-	+28	+26	+50	-	+48	+58	+20	+10
Freiburg insgesamt	-	+16	+22	+34	-	+34	+34	+7	-0

überdurchschnittliche Zufriedenheit unterdurchschnittliche Zufriedenheit

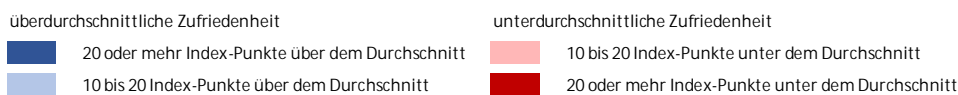
20 oder mehr Index-Punkte über dem Durchschnitt
 10 bis 20 Index-Punkte unter dem Durchschnitt
 10 bis 20 Index-Punkte über dem Durchschnitt
 20 oder mehr Index-Punkte unter dem Durchschnitt

Stadtbezirk	Spielmöglichkeiten für Kinder / Spielplätze							Veränderung	
	Zufriedenheitsindex (-100 bis +100)							2022/ 2020	2022/ 2010-2020
	2010	2012	2014	2016	2018	2020	2022		
Altstadt-Mitte	+12	+12	+22	+6	-	+34	+26	+8	-8
Altstadt-Ring	+10	+8	+24	+20	-	+48	+41	+19	-7
Neuburg	+34	+34	+24	+42	-	+38	+75	+41	+37
Herdern-Süd	+34	+26	+34	+16	-	+46	+54	+23	+8
Herdern-Nord	+18	+18	+2	+28	-	+12	+21	+5	+9
Zähringen	+42	+42	+40	+30	-	+48	+50	+10	+2
Brühl-Güterbahnhof	+16	+12	+14	+32	-	+30	+22	+2	-8
Brühl-Beurbarung	+16	-4	+10	+36	-	+42	+54	+34	+12
Hochdorf	+34	+20	+34	+18	-	+30	+20	-7	-10
Waldsee	+46	+48	+48	+46	-	+56	+53	+5	-3
Littenweiler	+36	+26	+32	+40	-	+32	+46	+13	+14
Ebnet	+44	+44	+56	+54	-	+52	+62	+12	+10
Kappel	+54	+42	+26	+38	-	+8	+32	-1	+24
Oberau	+40	+44	+56	+38	-	+44	+51	+7	+7
Oberwiehre	+50	+50	+26	+54	-	+46	+53	+8	+7
Mittelwiehre	+46	+40	+26	+54	-	+40	+51	+9	+11
Unterviehre-Nord	+48	+20	+38	+40	-	+44	+37	-1	-7
Unterviehre-Süd	+40	+34	+52	+34	-	+42	+46	+6	+4
Günterstal	+56	+56	+40	+66	-	+46	+55	+2	+9
Stühlinger-Eschholz	+18	+22	+16	+28	-	+60	+38	+10	-22
Alt-Stühlinger	+24	+26	+24	+36	-	+44	+49	+18	+5
Mooswald-West	+42	+34	+34	+42	-	+60	+38	-5	-23
Mooswald-Ost	+38	+32	+18	+26	-	+48	+47	+15	-1
Betzenhausen-Bischofslinde	+36	+38	+38	+50	-	+62	+61	+16	-1
Alt-Betzenhausen	+36	+20	+40	+42	-	+68	+48	+6	-20
Landwasser	+18	+12	+42	+28	-	+6	+16	-5	+10
Lehen	+52	+40	+48	+48	-	+52	+50	+2	-2
Waltershofen	+38	+48	+36	+58	-	+48	+61	+15	+13
Haslach-Egerten	+6	+10	+4	+18	-	+42	+48	+32	+6
Haslach-Gartenstadt	+36	+14	+24	+28	-	+32	+41	+14	+9
Haslach-Haid	+26	+22	+18	+32	-	+54	+48	+17	-6
St. Georgen-Nord	+32	+26	+26	+26	-	+48	+52	+20	+4
St. Georgen-Süd	+38	+30	+38	+40	-	+46	+63	+24	+17
Opfingen	+22	+20	+40	+54	-	+50	+46	+9	-4
Tiengen	+30	+10	+42	+46	-	+32	+37	+5	+5
Munzingen	+32	+34	+38	+24	-	+52	+36	+0	-16
Weingarten	+34	+34	+24	+40	-	+40	+52	+18	+12
Rieselfeld	+70	+56	+64	+70	-	+74	+66	-1	-8
Vauban	+74	+70	+72	+72	-	+74	+85	+13	+11
Freiburg insgesamt	+36	+30	+34	+38	-	+46	+48	+11	+2

überdurchschnittliche Zufriedenheit unterdurchschnittliche Zufriedenheit

 20 oder mehr Index-Punkte über dem Durchschnitt 10 bis 20 Index-Punkte unter dem Durchschnitt
 10 bis 20 Index-Punkte über dem Durchschnitt 20 oder mehr Index-Punkte unter dem Durchschnitt

Stadtbezirk	Stationäre Pflegeangebote							Veränderung	
	Zufriedenheitsindex (-100 bis +100)							2022/ 2020	2022/ 2010-2020
	2010	2012	2014	2016	2018	2020	2022		
Altstadt-Mitte	-	-	-	-	-	-	+45	-	-
Altstadt-Ring	-	-	-	-	-	-	+55	-	-
Neuburg	-	-	-	-	-	-	+63	-	-
Herdern-Süd	-	-	-	-	-	-	+63	-	-
Herdern-Nord	-	-	-	-	-	-	+38	-	-
Zähringen	-	-	-	-	-	-	+29	-	-
Brühl-Güterbahnhof	-	-	-	-	-	-	+43	-	-
Brühl-Beurbarung	-	-	-	-	-	-	+55	-	-
Hochdorf	-	-	-	-	-	-	-12	-	-
Waldsee	-	-	-	-	-	-	+47	-	-
Littenweiler	-	-	-	-	-	-	+41	-	-
Ebnet	-	-	-	-	-	-	+42	-	-
Kappel	-	-	-	-	-	-	0	-	-
Oberau	-	-	-	-	-	-	+56	-	-
Oberwiehre	-	-	-	-	-	-	+48	-	-
Mittelwiehre	-	-	-	-	-	-	+50	-	-
Unterviehre-Nord	-	-	-	-	-	-	+72	-	-
Unterviehre-Süd	-	-	-	-	-	-	+24	-	-
Günterstal	-	-	-	-	-	-	-50	-	-
Stühlinger-Eschholz	-	-	-	-	-	-	+39	-	-
Alt-Stühlinger	-	-	-	-	-	-	+33	-	-
Mooswald-West	-	-	-	-	-	-	+38	-	-
Mooswald-Ost	-	-	-	-	-	-	+48	-	-
Betzenhausen-Bischofslinde	-	-	-	-	-	-	+50	-	-
Alt-Betzenhausen	-	-	-	-	-	-	+33	-	-
Landwasser	-	-	-	-	-	-	+20	-	-
Lehen	-	-	-	-	-	-	-8	-	-
Waltershofen	-	-	-	-	-	-	-24	-	-
Haslach-Egerten	-	-	-	-	-	-	+50	-	-
Haslach-Gartenstadt	-	-	-	-	-	-	+33	-	-
Haslach-Haid	-	-	-	-	-	-	+27	-	-
St. Georgen-Nord	-	-	-	-	-	-	+32	-	-
St. Georgen-Süd	-	-	-	-	-	-	+13	-	-
Opfingen	-	-	-	-	-	-	+30	-	-
Tiengen	-	-	-	-	-	-	-9	-	-
Munzingen	-	-	-	-	-	-	+3	-	-
Weingarten	-	-	-	-	-	-	+30	-	-
Rieselfeld	-	-	-	-	-	-	+33	-	-
Vauban	-	-	-	-	-	-	+27	-	-
Freiburg insgesamt	-	-	-	-	-	-	+33	-	-



Stadtbezirk	Vernetzte / Lebendige Nachbarschaft							Veränderung	
	Zufriedenheitsindex (-100 bis +100)							2022/ 2020	2022/ 2010-2020
	2010	2012	2014	2016	2018	2020	2022		
Altstadt-Mitte	+20	+26	+20	+10	-	+12	+25	+7	+13
Altstadt-Ring	+24	+26	+22	+26	-	+16	+29	+6	+13
Neuburg	+32	+38	+34	+38	-	+14	+19	-12	+5
Herdern-Süd	+22	+32	+44	+22	-	+22	+26	-2	+4
Herdern-Nord	+38	+36	+34	+38	-	+18	+16	-17	-2
Zähringen	+36	+36	+32	+24	-	+22	+24	-6	+2
Brühl-Güterbahnhof	+14	+20	+20	+10	-	+12	+13	-2	+1
Brühl-Beurbarung	+22	+32	+22	+22	-	+24	+16	-8	-8
Hochdorf	+38	+38	+46	+50	-	+22	+30	-9	+8
Waldsee	+36	+48	+38	+40	-	+30	+32	-6	+2
Littenweiler	+44	+44	+34	+32	-	+26	+22	-14	-4
Ebnet	+56	+46	+42	+46	-	+26	+32	-11	+6
Kappel	+60	+58	+56	+56	-	+42	+31	-23	-11
Oberau	+26	+38	+40	+34	-	+26	+27	-6	+1
Oberwiehre	+38	+50	+38	+38	-	+38	+35	-5	-3
Mittelwiehre	+44	+38	+44	+40	-	+28	+32	-7	+4
Unterviehre-Nord	+28	+34	+42	+34	-	+14	+28	-2	+14
Unterviehre-Süd	+28	+30	+26	+22	-	+34	+29	+1	-5
Günterstal	+40	+40	+48	+42	-	+20	+15	-23	-5
Stühlinger-Eschholz	+20	+34	+18	+24	-	+20	+21	-2	+1
Alt-Stühlinger	+22	+28	+24	+22	-	+20	+27	+4	+7
Mooswald-West	+44	+56	+50	+40	-	+18	+17	-25	-1
Mooswald-Ost	+36	+38	+40	+30	-	+18	+20	-13	+2
Betzenhausen-Bischofslinde	+28	+34	+26	+32	-	+24	+34	+5	+10
Alt-Betzenhausen	+36	+38	+30	+22	-	+20	+16	-13	-4
Landwasser	+28	+40	+38	+30	-	+6	+10	-19	+4
Lehen	+38	+50	+48	+60	-	+18	+28	-15	+10
Waltershofen	+56	+48	+44	+54	-	+42	+37	-12	-5
Haslach-Egerten	+24	+36	+26	+28	-	+14	+35	+9	+21
Haslach-Gartenstadt	+28	+30	+22	+36	-	+16	+6	-20	-10
Haslach-Haid	+32	+46	+34	+32	-	+24	+20	-13	-4
St. Georgen-Nord	+40	+48	+42	+34	-	+20	+32	-5	+12
St. Georgen-Süd	+54	+38	+46	+34	-	+30	+43	+3	+13
Opfingen	+48	+48	+44	+52	-	+34	+24	-21	-10
Tiengen	+40	+34	+48	+44	-	+14	+30	-6	+16
Munzingen	+48	+56	+62	+40	-	+22	+36	-10	+14
Weingarten	+26	+34	+30	+22	-	+6	+13	-10	+7
Rieselfeld	+44	+48	+44	+40	-	+34	+43	+1	+9
Vauban	+58	+56	+48	+50	-	+44	+59	+8	+15
Freiburg insgesamt	+34	+38	+34	+34	-	+22	+26	-6	+4

überdurchschnittliche Zufriedenheit unterdurchschnittliche Zufriedenheit

20 oder mehr Index-Punkte über dem Durchschnitt
 10 bis 20 Index-Punkte unter dem Durchschnitt
 10 bis 20 Index-Punkte über dem Durchschnitt
 20 oder mehr Index-Punkte unter dem Durchschnitt

Stadtbezirk	Sicherheit im Wohngebiet							Veränderung	
	Zufriedenheitsindex (-100 bis +100)							2022/ 2020	2022/ 2010-2020
	2010	2012	2014	2016	2018	2020	2022		
Altstadt-Mitte	-	-	+22	+28	-	+28	+30	+4	+2
Altstadt-Ring	-	-	+22	+22	-	+26	+30	+7	+4
Neuburg	-	-	+30	+48	-	+42	+48	+8	+6
Herdern-Süd	-	-	+46	+52	-	+52	+56	+6	+4
Herdern-Nord	-	-	+50	+46	-	+56	+51	+1	-5
Zähringen	-	-	+34	+42	-	+38	+42	+4	+4
Brühl-Güterbahnhof	-	-	+12	+8	-	+30	+30	+13	-0
Brühl-Beurbarung	-	-	+14	+22	-	+22	+41	+21	+19
Hochdorf	-	-	+38	+38	-	+46	+37	-3	-9
Waldsee	-	-	+48	+52	-	+34	+51	+6	+17
Littenweiler	-	-	+44	+52	-	+48	+56	+8	+8
Ebnet	-	-	+56	+56	-	+62	+69	+11	+7
Kappel	-	-	+56	+64	-	+66	+70	+8	+4
Oberau	-	-	+50	+44	-	+46	+49	+3	+3
Oberwiehre	-	-	+42	+50	-	+50	+63	+15	+13
Mittelwiehre	-	-	+44	+50	-	+52	+56	+7	+4
Unterviehre-Nord	-	-	+38	+46	-	+46	+49	+6	+3
Unterviehre-Süd	-	-	+42	+42	-	+46	+42	-2	-4
Günterstal	-	-	+60	+60	-	+74	+71	+6	-3
Stühlinger-Eschholz	-	-	+8	+8	-	+16	+18	+7	+2
Alt-Stühlinger	-	-	-4	-10	-	+6	+11	+13	+5
Mooswald-West	-	-	+34	+32	-	+34	+41	+7	+7
Mooswald-Ost	-	-	+24	+26	-	+36	+43	+14	+7
Betzenhausen-Bischofslinde	-	-	+6	+12	-	+18	+47	+35	+29
Alt-Betzenhausen	-	-	+20	+12	-	+26	+17	-2	-9
Landwasser	-	-	+14	+16	-	-4	+6	-3	+10
Lehen	-	-	+42	+40	-	+40	+48	+8	+8
Waltershofen	-	-	+48	+42	-	+42	+62	+18	+20
Haslach-Egerten	-	-	+22	+18	-	+38	+32	+6	-6
Haslach-Gartenstadt	-	-	0	+20	-	+6	+24	+15	+18
Haslach-Haid	-	-	+18	+34	-	+22	+24	-1	+2
St. Georgen-Nord	-	-	+40	+50	-	+44	+57	+12	+13
St. Georgen-Süd	-	-	+56	+48	-	+50	+67	+16	+17
Opfingen	-	-	+52	+52	-	+60	+57	+2	-3
Tiengen	-	-	+44	+42	-	+44	+52	+9	+8
Munzingen	-	-	+38	+38	-	+46	+51	+10	+5
Weingarten	-	-	+2	+10	-	+6	+6	-0	-0
Rieselfeld	-	-	+34	+38	-	+36	+43	+7	+7
Vauban	-	-	+56	+54	-	+52	+61	+7	+9
Freiburg insgesamt	-	-	+30	+36	-	+34	+40	+7	+6

überdurchschnittliche Zufriedenheit unterdurchschnittliche Zufriedenheit

20 oder mehr Index-Punkte über dem Durchschnitt
 10 bis 20 Index-Punkte unter dem Durchschnitt
 10 bis 20 Index-Punkte über dem Durchschnitt
 20 oder mehr Index-Punkte unter dem Durchschnitt

Stadtbezirk	Lärmbelastung							Veränderung	
	Zufriedenheitsindex (-100 bis +100)							2022/ 2020	2022/ 2010-2020
	2010	2012	2014	2016	2018	2020	2022		
Altstadt-Mitte	-	-	-	-	-	-10	-19	-9	-
Altstadt-Ring	-	-	-	-	-	-16	-24	-8	-
Neuburg	-	-	-	-	-	+24	+21	-3	-
Herdern-Süd	-	-	-	-	-	+20	+39	+19	-
Herdern-Nord	-	-	-	-	-	+38	+37	-1	-
Zähringen	-	-	-	-	-	+14	+33	+19	-
Brühl-Güterbahnhof	-	-	-	-	-	-8	+4	+12	-
Brühl-Beurbarung	-	-	-	-	-	-2	+9	+11	-
Hochdorf	-	-	-	-	-	+10	+18	+8	-
Waldsee	-	-	-	-	-	+28	+31	+3	-
Littenweiler	-	-	-	-	-	+28	+32	+4	-
Ebnet	-	-	-	-	-	+44	+52	+8	-
Kappel	-	-	-	-	-	+60	+57	-3	-
Oberau	-	-	-	-	-	+22	+21	-1	-
Oberwiehre	-	-	-	-	-	+28	+38	+10	-
Mittelwiehre	-	-	-	-	-	+24	+28	+4	-
Unterwiehre-Nord	-	-	-	-	-	+18	+11	-7	-
Unterwiehre-Süd	-	-	-	-	-	+30	+27	-3	-
Günterstal	-	-	-	-	-	+30	+37	+7	-
Stühlinger-Eschholz	-	-	-	-	-	-12	-14	-2	-
Alt-Stühlinger	-	-	-	-	-	+8	+6	-2	-
Mooswald-West	-	-	-	-	-	+30	+24	-6	-
Mooswald-Ost	-	-	-	-	-	+10	+16	+6	-
Betzenhausen-Bischofslinde	-	-	-	-	-	+6	+12	+6	-
Alt-Betzenhausen	-	-	-	-	-	+24	+19	-5	-
Landwasser	-	-	-	-	-	+20	+11	-9	-
Lehen	-	-	-	-	-	0	+15	+15	-
Waltershofen	-	-	-	-	-	+42	+51	+9	-
Haslach-Egerten	-	-	-	-	-	+6	+3	-3	-
Haslach-Gartenstadt	-	-	-	-	-	+12	+5	-7	-
Haslach-Haid	-	-	-	-	-	+16	+14	-2	-
St. Georgen-Nord	-	-	-	-	-	+28	+33	+5	-
St. Georgen-Süd	-	-	-	-	-	+50	+59	+9	-
Opfingen	-	-	-	-	-	+42	+39	-3	-
Tiengen	-	-	-	-	-	+32	+43	+11	-
Munzingen	-	-	-	-	-	-4	+27	+31	-
Weingarten	-	-	-	-	-	+2	-1	-3	-
Rieselfeld	-	-	-	-	-	+12	+21	+9	-
Vauban	-	-	-	-	-	+36	+34	-2	-
Freiburg insgesamt	-	-	-	-	-	+16	+19	+3	-

überdurchschnittliche Zufriedenheit unterdurchschnittliche Zufriedenheit

20 oder mehr Index-Punkte über dem Durchschnitt
 10 bis 20 Index-Punkte unter dem Durchschnitt
 10 bis 20 Index-Punkte über dem Durchschnitt
 20 oder mehr Index-Punkte unter dem Durchschnitt

Stadtbezirk	Außerschulische Bildungsangebote							Veränderung	
	Zufriedenheitsindex (-100 bis +100)							2022/ 2020	2022/ 2010-2020
	2010	2012	2014	2016	2018	2020	2022		
Altstadt-Mitte	+36	+38	+48	+30	-	+30	+39	+3	+9
Altstadt-Ring	+44	+34	+28	+44	-	+48	+61	+21	+13
Neuburg	+48	+38	+38	+54	-	+44	+45	+0	+1
Herdern-Süd	+18	+22	+24	+26	-	+10	+43	+23	+33
Herdern-Nord	+22	+20	+24	+22	-	+8	+16	-3	+8
Zähringen	+8	+26	+26	+14	-	+14	+8	-10	-6
Brühl-Güterbahnhof	+10	+10	0	0	-	+6	+13	+7	+7
Brühl-Beurbarung	-10	+4	+34	+8	-	+6	+20	+12	+14
Hochdorf	+22	+16	+28	+28	-	+16	+11	-11	-5
Waldsee	+30	+34	+36	+16	-	+36	+41	+11	+5
Littenweiler	+20	+26	+22	+14	-	+10	+22	+4	+12
Ebnet	+4	+14	+40	+18	-	+4	+32	+16	+28
Kappel	+8	+12	+18	+8	-	-20	-3	-9	+17
Oberau	+30	+36	+54	+36	-	+30	+34	-3	+4
Oberwiehre	+42	+40	+36	+46	-	+28	+47	+9	+19
Mittelwiehre	+42	+42	+38	+52	-	+26	+40	+0	+14
Unterviehre-Nord	+32	+34	+36	+36	-	+38	+50	+15	+12
Unterviehre-Süd	+28	+32	+26	+32	-	+24	+24	-4	+0
Günterstal	-6	-8	-16	-16	-	-14	-12	-0	+2
Stühlinger-Eschholz	+22	+26	+36	+26	-	+26	+24	-3	-2
Alt-Stühlinger	+20	+12	+28	+8	-	+26	+35	+16	+9
Mooswald-West	+8	+12	+16	-2	-	+10	+12	+3	+2
Mooswald-Ost	+10	+30	+24	+18	-	-6	+18	+2	+24
Betzenhausen-Bischofslinde	+6	+20	+28	+20	-	+20	+38	+19	+18
Alt-Betzenhausen	+18	+14	+26	+28	-	+20	+24	+2	+4
Landwasser	-2	+18	+14	+6	-	+18	-3	-14	-21
Lehen	0	+24	+18	+16	-	+8	+8	-5	-0
Waltershofen	+18	+12	+12	0	-	-4	0	-8	+4
Haslach-Egerten	+6	+12	+20	+18	-	+6	+15	+3	+9
Haslach-Gartenstadt	+6	+6	+16	+22	-	+12	+7	-5	-5
Haslach-Haid	+14	+10	+22	+2	-	+26	0	-15	-26
St. Georgen-Nord	+16	+24	+34	+12	-	+22	+19	-3	-3
St. Georgen-Süd	+16	+20	+34	+36	-	+26	+21	-6	-5
Opfingen	+2	+4	+10	+14	-	-10	+18	+14	+28
Tiengen	+2	+12	+8	+6	-	-16	-16	-18	+0
Munzingen	-4	+16	+20	+6	-	-8	-11	-17	-3
Weingarten	+18	+20	+26	+10	-	-4	+8	-7	+12
Rieselfeld	+34	+28	+26	+26	-	+34	+42	+12	+8
Vauban	+24	+44	+34	+24	-	+28	+36	+5	+8
Freiburg insgesamt	+18	+22	+26	+20	-	+16	+22	+1	+6

überdurchschnittliche Zufriedenheit unterdurchschnittliche Zufriedenheit

20 oder mehr Index-Punkte über dem Durchschnitt
 10 bis 20 Index-Punkte unter dem Durchschnitt
 10 bis 20 Index-Punkte über dem Durchschnitt
 20 oder mehr Index-Punkte unter dem Durchschnitt

Stadtbezirk	Kulturangebote (Aufführungen, Feste, Hocks)							Veränderung	
	Zufriedenheitsindex (-100 bis +100)							2022/ 2020	2022/ 2014-2020
	2010	2012	2014	2016	2018	2020	2022		
Altstadt-Mitte	-	-	+52	+60	-	+42	+63	+12	+21
Altstadt-Ring	-	-	+44	+54	-	+52	+54	+4	+2
Neuburg	-	-	+42	+42	-	+36	+51	+11	+15
Herdern-Süd	-	-	+30	+32	-	+24	+42	+13	+18
Herdern-Nord	-	-	+44	+34	-	+30	+31	-5	+1
Zähringen	-	-	+40	+26	-	+16	+14	-13	-2
Brühl-Güterbahnhof	-	-	+16	+14	-	+8	+9	-4	+1
Brühl-Beurbarung	-	-	+16	+12	-	+10	+8	-5	-2
Hochdorf	-	-	+40	+44	-	+28	+19	-19	-9
Waldsee	-	-	+26	+24	-	+20	+20	-4	-0
Littenweiler	-	-	+20	+8	-	+6	+9	-2	+3
Ebnet	-	-	+42	+42	-	+26	+34	-3	+8
Kappel	-	-	+36	+34	-	+16	+9	-19	-7
Oberau	-	-	+40	+46	-	+22	+35	-1	+13
Oberwiehre	-	-	+36	+40	-	+42	+36	-3	-6
Mittelwiehre	-	-	+50	+42	-	+44	+40	-6	-4
Unterviehre-Nord	-	-	+36	+48	-	+24	+32	-4	+8
Unterviehre-Süd	-	-	+28	+32	-	+16	+15	-10	-1
Günterstal	-	-	+22	+12	-	+10	+7	-7	-3
Stühlinger-Eschholz	-	-	+26	+30	-	+26	+17	-10	-9
Alt-Stühlinger	-	-	+30	+26	-	+28	+43	+15	+15
Mooswald-West	-	-	+40	+20	-	+18	+18	-8	+0
Mooswald-Ost	-	-	+20	+18	-	+14	+15	-3	+1
Betzenhausen-Bischofslinde	-	-	+30	+28	-	+20	+30	+4	+10
Alt-Betzenhausen	-	-	+44	+20	-	+42	+21	-14	-21
Landwasser	-	-	+34	+20	-	-2	-2	-19	+0
Lehen	-	-	+50	+26	-	+10	+8	-20	-2
Waltershofen	-	-	+34	+40	-	+36	+24	-12	-12
Haslach-Egerten	-	-	+16	+18	-	0	+3	-9	+3
Haslach-Gartenstadt	-	-	+26	+16	-	-2	+4	-9	+6
Haslach-Haid	-	-	+20	-2	-	-8	-1	-4	+7
St. Georgen-Nord	-	-	+44	+38	-	+24	+18	-17	-6
St. Georgen-Süd	-	-	+40	+30	-	+24	+27	-4	+3
Opfingen	-	-	+40	+34	-	+18	+29	-2	+11
Tiengen	-	-	+48	+42	-	+18	+21	-15	+3
Munzingen	-	-	+48	+44	-	+32	+30	-11	-2
Weingarten	-	-	+8	+10	-	-6	+3	-1	+9
Rieselfeld	-	-	+42	+28	-	+28	+24	-8	-4
Vauban	-	-	+38	+36	-	+42	+36	-3	-6
Freiburg insgesamt	-	-	+34	+30	-	+20	+23	-5	+3

überdurchschnittliche Zufriedenheit unterdurchschnittliche Zufriedenheit

20 oder mehr Index-Punkte über dem Durchschnitt
 10 bis 20 Index-Punkte unter dem Durchschnitt
 10 bis 20 Index-Punkte über dem Durchschnitt
 20 oder mehr Index-Punkte unter dem Durchschnitt

Stadtbezirk	Angebot an Park- /Grünanlagen							Veränderung	
	Zufriedenheitsindex (-100 bis +100)							2022/ 2020	2022/ 2016-2020
	2010	2012	2014	2016	2018	2020	2022		
Altstadt-Mitte	-	-	-	+48	-	+50	+53	+4	+3
Altstadt-Ring	-	-	-	+20	-	+36	+30	+2	-6
Neuburg	-	-	-	+60	-	+60	+69	+9	+9
Herdern-Süd	-	-	-	+52	-	+52	+61	+9	+9
Herdern-Nord	-	-	-	+60	-	+48	+46	-8	-2
Zähringen	-	-	-	+46	-	+46	+51	+5	+5
Brühl-Güterbahnhof	-	-	-	+4	-	+14	+13	+4	-1
Brühl-Beurbarung	-	-	-	+18	-	+10	+19	+5	+9
Hochdorf	-	-	-	+32	-	+28	+20	-10	-8
Waldsee	-	-	-	+72	-	+70	+69	-2	-1
Littenweiler	-	-	-	+58	-	+46	+44	-8	-2
Ebnet	-	-	-	+68	-	+50	+51	-8	+1
Kappel	-	-	-	+54	-	+48	+53	+2	+5
Oberau	-	-	-	+76	-	+62	+65	-4	+3
Oberwiehre	-	-	-	+66	-	+60	+66	+3	+6
Mittelwiehre	-	-	-	+72	-	+54	+54	-9	-0
Unterviehre-Nord	-	-	-	+44	-	+32	+41	+3	+9
Unterviehre-Süd	-	-	-	+42	-	+34	+38	-0	+4
Günterstal	-	-	-	+78	-	+82	+74	-6	-8
Stühlinger-Eschholz	-	-	-	+22	-	+24	+31	+8	+7
Alt-Stühlinger	-	-	-	+38	-	+42	+52	+12	+10
Mooswald-West	-	-	-	+68	-	+60	+65	+1	+5
Mooswald-Ost	-	-	-	+54	-	+56	+57	+2	+1
Betzenhausen-Bischofslinde	-	-	-	+74	-	+66	+67	-3	+1
Alt-Betzenhausen	-	-	-	+80	-	+66	+70	-3	+4
Landwasser	-	-	-	+46	-	+40	+46	+3	+6
Lehen	-	-	-	+58	-	+54	+58	+2	+4
Waltershofen	-	-	-	+42	-	+32	+22	-15	-10
Haslach-Egerten	-	-	-	+30	-	+32	+33	+2	+1
Haslach-Gartenstadt	-	-	-	+36	-	+20	+35	+7	+15
Haslach-Haid	-	-	-	+30	-	+20	+32	+7	+12
St. Georgen-Nord	-	-	-	+32	-	+32	+34	+2	+2
St. Georgen-Süd	-	-	-	+66	-	+60	+59	-4	-1
Opfingen	-	-	-	+36	-	+42	+31	-8	-11
Tiengen	-	-	-	+38	-	+22	+28	-2	+6
Munzingen	-	-	-	+20	-	+24	+26	+4	+2
Weingarten	-	-	-	+60	-	+50	+52	-3	+2
Rieselfeld	-	-	-	+64	-	+60	+55	-7	-5
Vauban	-	-	-	+68	-	+74	+71	-0	-3
Freiburg insgesamt	-	-	-	+50	-	+46	+47	-1	+1

überdurchschnittliche Zufriedenheit unterdurchschnittliche Zufriedenheit

20 oder mehr Index-Punkte über dem Durchschnitt
 10 bis 20 Index-Punkte unter dem Durchschnitt
 10 bis 20 Index-Punkte über dem Durchschnitt
 20 oder mehr Index-Punkte unter dem Durchschnitt

Stadtbezirk	Sport- / Freizeitmöglichkeiten							Veränderung	
	Zufriedenheitsindex (-100 bis +100)							2022/ 2020	2022/ 2014-2020
	2010	2012	2014	2016	2018	2020	2022		
Altstadt-Mitte	-	-	+38	+42	-	+42	+45	+4	+3
Altstadt-Ring	-	-	+38	+30	-	+30	+33	+1	+3
Neuburg	-	-	+46	+32	-	+40	+39	-1	-1
Herdern-Süd	-	-	+42	+30	-	+36	+43	+7	+7
Herdern-Nord	-	-	+40	+38	-	+38	+34	-5	-4
Zähringen	-	-	+44	+34	-	+40	+42	+3	+2
Brühl-Güterbahnhof	-	-	+24	+10	-	+22	+24	+6	+2
Brühl-Beurbarung	-	-	+14	-2	-	+8	+15	+9	+7
Hochdorf	-	-	+48	+30	-	+28	+20	-15	-8
Waldsee	-	-	+78	+72	-	+78	+82	+6	+4
Littenweiler	-	-	+60	+54	-	+50	+40	-15	-10
Ebnet	-	-	+68	+56	-	+52	+52	-7	-0
Kappel	-	-	+48	+40	-	+38	+47	+5	+9
Oberau	-	-	+72	+68	-	+62	+67	-0	+5
Oberwiehre	-	-	+56	+56	-	+58	+59	+2	+1
Mittelwiehre	-	-	+56	+60	-	+56	+47	-10	-9
Unterviehre-Nord	-	-	+46	+44	-	+38	+38	-4	+0
Unterviehre-Süd	-	-	+46	+42	-	+32	+35	-5	+3
Günterstal	-	-	+46	+30	-	+52	+42	-0	-10
Stühlinger-Eschholz	-	-	+30	+18	-	+26	+28	+4	+2
Alt-Stühlinger	-	-	+24	+22	-	+36	+45	+18	+9
Mooswald-West	-	-	+52	+48	-	+50	+52	+2	+2
Mooswald-Ost	-	-	+50	+50	-	+42	+58	+11	+16
Betzenhausen-Bischofslinde	-	-	+48	+56	-	+52	+54	+2	+2
Alt-Betzenhausen	-	-	+56	+56	-	+58	+50	-7	-8
Landwasser	-	-	+36	+32	-	+18	+22	-6	+4
Lehen	-	-	+50	+48	-	+34	+37	-7	+3
Waltershofen	-	-	+42	+44	-	+34	+38	-2	+4
Haslach-Egerten	-	-	+20	+26	-	+22	+37	+14	+15
Haslach-Gartenstadt	-	-	+42	+26	-	+20	+28	-2	+8
Haslach-Haid	-	-	+26	+18	-	+16	+28	+8	+12
St. Georgen-Nord	-	-	+50	+34	-	+42	+41	-1	-1
St. Georgen-Süd	-	-	+62	+50	-	+54	+56	+0	+2
Opfingen	-	-	+54	+48	-	+34	+31	-14	-3
Tiengen	-	-	+44	+40	-	+32	+23	-16	-9
Munzingen	-	-	+36	+34	-	+38	+28	-8	-10
Weingarten	-	-	+32	+36	-	+32	+41	+8	+9
Rieselfeld	-	-	+52	+58	-	+54	+53	-1	-1
Vauban	-	-	+56	+40	-	+50	+45	-4	-5
Freiburg insgesamt	-	-	+44	+40	-	+40	+41	+0	+1

überdurchschnittliche Zufriedenheit unterdurchschnittliche Zufriedenheit

20 oder mehr Index-Punkte über dem Durchschnitt
 10 bis 20 Index-Punkte unter dem Durchschnitt
 10 bis 20 Index-Punkte über dem Durchschnitt
 20 oder mehr Index-Punkte unter dem Durchschnitt

Stadtbezirk	Gaststätten / Restaurants							Veränderung	
	Zufriedenheitsindex (-100 bis +100)							2022/ 2020	2022/ 2014-2020
	2010	2012	2014	2016	2018	2020	2022		
Altstadt-Mitte	-	-	+54	+72	-	+66	+78	+14	+12
Altstadt-Ring	-	-	+48	+68	-	+62	+56	-3	-6
Neuburg	-	-	+42	+44	-	+44	+55	+12	+11
Herdern-Süd	-	-	+42	+46	-	+36	+41	+0	+5
Herdern-Nord	-	-	+36	+38	-	+28	+33	-1	+5
Zähringen	-	-	+18	+38	-	+28	+40	+12	+12
Brühl-Güterbahnhof	-	-	+14	+16	-	+40	+31	+8	-9
Brühl-Beurbarung	-	-	+34	+40	-	+40	+43	+5	+3
Hochdorf	-	-	+18	-4	-	-6	-7	-10	-1
Waldsee	-	-	+30	+34	-	+42	+37	+1	-5
Littenweiler	-	-	+28	+16	-	+18	+14	-7	-4
Ebnet	-	-	+18	-6	-	+8	+24	+17	+16
Kappel	-	-	+30	+26	-	+2	-4	-24	-6
Oberau	-	-	+46	+50	-	+48	+49	+1	+1
Oberwiehre	-	-	+42	+44	-	+58	+59	+11	+1
Mittelwiehre	-	-	+54	+64	-	+62	+61	+1	-1
Unterwiehre-Nord	-	-	+36	+48	-	+50	+56	+11	+6
Unterwiehre-Süd	-	-	+34	+28	-	+20	+28	+1	+8
Günterstal	-	-	+54	+44	-	+48	+36	-13	-12
Stühlinger-Eschholz	-	-	+44	+50	-	+54	+49	-0	-5
Alt-Stühlinger	-	-	+42	+36	-	+60	+49	+3	-11
Mooswald-West	-	-	+34	+30	-	+38	+33	-1	-5
Mooswald-Ost	-	-	+22	+28	-	+32	+37	+9	+5
Betzenhausen-Bischofslinde	-	-	+28	+42	-	+44	+40	+2	-4
Alt-Betzenhausen	-	-	+46	+64	-	+64	+50	-8	-14
Landwasser	-	-	+22	+4	-	-16	-1	-5	+15
Lehen	-	-	+68	+54	-	+54	+54	-5	+0
Waltershofen	-	-	+16	+30	-	-10	-13	-25	-3
Haslach-Egerten	-	-	+16	+14	-	-12	+13	+7	+25
Haslach-Gartenstadt	-	-	+14	+6	-	+8	+0	-9	-8
Haslach-Haid	-	-	+4	-12	-	0	-10	-7	-10
St. Georgen-Nord	-	-	+34	+20	-	+16	+28	+5	+12
St. Georgen-Süd	-	-	+28	+16	-	+28	+18	-6	-10
Opfingen	-	-	+42	+38	-	+38	+30	-9	-8
Tiengen	-	-	+38	+30	-	+10	+15	-11	+5
Munzingen	-	-	+30	+20	-	-4	-29	-44	-25
Weingarten	-	-	-16	-16	-	-12	-5	+10	+7
Rieselfeld	-	-	+8	+6	-	+6	+4	-2	-2
Vauban	-	-	+20	+24	-	+28	+17	-7	-11
Freiburg insgesamt	-	-	+30	+32	-	+28	+29	-1	+1

überdurchschnittliche Zufriedenheit unterdurchschnittliche Zufriedenheit

20 oder mehr Index-Punkte über dem Durchschnitt
 10 bis 20 Index-Punkte unter dem Durchschnitt
 10 bis 20 Index-Punkte über dem Durchschnitt
 20 oder mehr Index-Punkte unter dem Durchschnitt

Stadtbezirk	Versorgung mit öffentlichen Verkehrsmitteln							Veränderung	
	Zufriedenheitsindex (-100 bis +100)							2022/ 2020	2022/ 2010-2020
	2010	2012	2014	2016	2018	2020	2022		
Altstadt-Mitte	+80	+66	+68	+82	-	+78	+82	+7	+4
Altstadt-Ring	+58	+56	+58	+80	-	+82	+74	+8	-8
Neuburg	+44	+42	+40	+58	-	+68	+63	+13	-5
Herdern-Süd	+42	+50	+50	+52	-	+72	+58	+5	-14
Herdern-Nord	+46	+46	+60	+58	-	+58	+59	+5	+1
Zähringen	+38	+50	+58	+64	-	+66	+43	-12	-23
Brühl-Güterbahnhof	+62	+60	+58	+74	-	+68	+49	-15	-19
Brühl-Beurbarung	+64	+52	+58	+52	-	+62	+42	-16	-20
Hochdorf	+36	+38	+20	+34	-	+34	+22	-10	-12
Waldsee	+74	+68	+70	+74	-	+84	+80	+6	-4
Littenweiler	+54	+52	+48	+54	-	+50	+57	+5	+7
Ebnet	0	+6	+20	+12	-	+12	+14	+4	+2
Kappel	+24	+34	+36	+32	-	+20	+27	-2	+7
Oberau	+60	+66	+58	+72	-	+66	+69	+4	+3
Oberwiehre	+58	+56	+46	+58	-	+64	+71	+15	+7
Mittelwiehre	+50	+50	+58	+58	-	+70	+68	+11	-2
Unterviehre-Nord	+64	+58	+58	+76	-	+76	+74	+8	-2
Unterviehre-Süd	+64	+58	+50	+60	-	+64	+63	+4	-1
Günterstal	+66	+68	+68	+52	-	+54	+65	+4	+11
Stühlinger-Eschholz	+70	+58	+66	+68	-	+78	+74	+6	-4
Alt-Stühlinger	+68	+60	+68	+72	-	+84	+77	+7	-7
Mooswald-West	+56	+56	+50	+28	-	+18	+33	-9	+15
Mooswald-Ost	+36	+42	+40	+64	-	+80	+70	+18	-10
Betzenhausen-Bischofslinde	+62	+68	+68	+78	-	+78	+77	+6	-1
Alt-Betzenhausen	+80	+72	+70	+84	-	+82	+76	-2	-6
Landwasser	+76	+74	+68	+68	-	+76	+72	-0	-4
Lehen	+42	+48	+54	+52	-	+50	+50	+1	-0
Waltershofen	+46	+38	+40	+44	-	+40	+43	+1	+3
Haslach-Egerten	+44	+60	+56	+62	-	+50	+56	+1	+6
Haslach-Gartenstadt	+52	+54	+64	+74	-	+64	+59	-2	-5
Haslach-Haid	+70	+64	+66	+72	-	+68	+67	-1	-1
St. Georgen-Nord	+18	+20	+28	+24	-	+26	+26	+3	+0
St. Georgen-Süd	+52	+52	+56	+56	-	+60	+55	+0	-5
Opfingen	+28	+42	+38	+36	-	+14	+28	-4	+14
Tiengen	+26	+26	+12	+30	-	+8	-6	-26	-14
Munzingen	+20	+20	+38	+34	-	+8	+15	-9	+7
Weingarten	+68	+62	+58	+70	-	+66	+64	-0	-2
Rieselfeld	+68	+64	+64	+66	-	+72	+68	+1	-4
Vauban	+74	+76	+76	+80	-	+86	+75	-3	-11
Freiburg insgesamt	+54	+54	+54	+58	-	+62	+58	+2	-4

überdurchschnittliche Zufriedenheit unterdurchschnittliche Zufriedenheit

20 oder mehr Index-Punkte über dem Durchschnitt
 10 bis 20 Index-Punkte unter dem Durchschnitt
 10 bis 20 Index-Punkte über dem Durchschnitt
 20 oder mehr Index-Punkte unter dem Durchschnitt

Stadtbezirk	Gehwege							Veränderung	
	Zufriedenheitsindex (-100 bis +100)							2022/ 2020	2022/ 2012-2020
	2010	2012	2014	2016	2018	2020	2022		
Altstadt-Mitte	-	+54	+50	+66	-	+66	+66	+7	-0
Altstadt-Ring	-	+48	+46	+56	-	+64	+64	+10	-0
Neuburg	-	+52	+46	+52	-	+68	+63	+8	-5
Herdern-Süd	-	+52	+44	+62	-	+58	+62	+8	+4
Herdern-Nord	-	+56	+56	+52	-	+54	+51	-4	-3
Zähringen	-	+54	+40	+50	-	+50	+44	-5	-6
Brühl-Güterbahnhof	-	+42	+36	+34	-	+50	+54	+14	+4
Brühl-Beurbarung	-	+46	+40	+52	-	+50	+57	+10	+7
Hochdorf	-	+34	+26	+36	-	+52	+38	+1	-14
Waldsee	-	+60	+54	+54	-	+64	+61	+3	-3
Littenweiler	-	+52	+46	+52	-	+56	+52	+1	-4
Ebnet	-	+52	+38	+36	-	+34	+39	-1	+5
Kappel	-	+56	+42	+38	-	+40	+45	+1	+5
Oberau	-	+66	+56	+64	-	+60	+61	-0	+1
Oberwiehre	-	+58	+38	+56	-	+62	+61	+7	-1
Mittelwiehre	-	+68	+54	+62	-	+54	+50	-9	-4
Unterviehre-Nord	-	+46	+44	+62	-	+62	+48	-5	-14
Unterviehre-Süd	-	+58	+46	+48	-	+50	+45	-6	-5
Günterstal	-	+62	+46	+66	-	+54	+52	-5	-2
Stühlinger-Eschholz	-	+44	+46	+50	-	+58	+66	+17	+8
Alt-Stühlinger	-	+52	+46	+40	-	+60	+58	+8	-2
Mooswald-West	-	+64	+50	+48	-	+48	+37	-16	-11
Mooswald-Ost	-	+50	+44	+50	-	+60	+59	+8	-1
Betzenhausen-Bischofslinde	-	+50	+48	+58	-	+64	+67	+12	+3
Alt-Betzenhausen	-	+54	+44	+50	-	+64	+57	+4	-7
Landwasser	-	+64	+38	+44	-	+48	+48	-1	-0
Lehen	-	+36	+20	+42	-	+40	+26	-9	-14
Waltershofen	-	+36	+18	+42	-	+36	+42	+9	+6
Haslach-Egerten	-	+50	+36	+44	-	+44	+48	+4	+4
Haslach-Gartenstadt	-	+38	+44	+46	-	+52	+44	-1	-8
Haslach-Haid	-	+46	+46	+48	-	+56	+50	+1	-6
St. Georgen-Nord	-	+44	+40	+38	-	+42	+39	-2	-3
St. Georgen-Süd	-	+66	+56	+46	-	+62	+63	+5	+1
Opfingen	-	+42	+46	+38	-	+34	+39	-1	+5
Tiengen	-	+54	+56	+38	-	+46	+38	-10	-8
Munzingen	-	+52	+32	+42	-	+42	+47	+5	+5
Weingarten	-	+50	+36	+48	-	+50	+54	+8	+4
Rieselfeld	-	+66	+58	+66	-	+78	+71	+4	-7
Vauban	-	+72	+66	+68	-	+84	+70	-3	-14
Freiburg insgesamt	-	+52	+44	+50	-	+56	+53	+3	-3

überdurchschnittliche Zufriedenheit unterdurchschnittliche Zufriedenheit

20 oder mehr Index-Punkte über dem Durchschnitt
 10 bis 20 Index-Punkte unter dem Durchschnitt
 10 bis 20 Index-Punkte über dem Durchschnitt
 20 oder mehr Index-Punkte unter dem Durchschnitt

Stadtbezirk	Radwege							Veränderung	
	Zufriedenheitsindex (-100 bis +100)							2022/ 2020	2022/ 2012-2020
	2010	2012	2014	2016	2018	2020	2022		
Altstadt-Mitte	-	+36	+28	+34	-	+40	+43	+9	+3
Altstadt-Ring	-	+36	+42	+38	-	+48	+57	+16	+9
Neuburg	-	+20	+28	+28	-	+40	+38	+9	-2
Herdern-Süd	-	+38	+26	+28	-	+26	+31	+1	+5
Herdern-Nord	-	+36	+36	+42	-	+20	+29	-4	+9
Zähringen	-	+40	+26	+40	-	+28	+36	+3	+8
Brühl-Güterbahnhof	-	+32	+26	+24	-	+32	+33	+4	+1
Brühl-Beurbarung	-	+40	+30	+34	-	+28	+33	-0	+5
Hochdorf	-	+42	+36	+36	-	+50	+27	-14	-23
Waldsee	-	+44	+50	+56	-	+56	+61	+9	+5
Littenweiler	-	+44	+52	+50	-	+40	+51	+5	+11
Ebnet	-	+60	+46	+44	-	+38	+34	-13	-4
Kappel	-	+34	+34	+20	-	+24	+27	-1	+3
Oberau	-	+56	+44	+62	-	+48	+58	+6	+10
Oberwiehre	-	+42	+20	+34	-	+32	+31	-1	-1
Mittelwiehre	-	+44	+28	+34	-	+28	+25	-9	-3
Unterviehre-Nord	-	+26	+34	+46	-	+40	+27	-9	-13
Unterviehre-Süd	-	+44	+44	+34	-	+44	+27	-14	-17
Günterstal	-	+48	+42	+50	-	+54	+49	+1	-5
Stühlinger-Eschholz	-	+42	+40	+48	-	+32	+57	+17	+25
Alt-Stühlinger	-	+42	+36	+38	-	+32	+47	+10	+15
Mooswald-West	-	+58	+44	+52	-	+48	+41	-9	-7
Mooswald-Ost	-	+50	+48	+48	-	+50	+55	+6	+5
Betzenhausen-Bischofslinde	-	+52	+46	+56	-	+54	+57	+5	+3
Alt-Betzenhausen	-	+52	+44	+52	-	+60	+49	-3	-11
Landwasser	-	+50	+38	+34	-	+38	+32	-8	-6
Lehen	-	+24	+24	+32	-	+34	+22	-7	-12
Waltershofen	-	+24	+12	+12	-	+14	+8	-7	-6
Haslach-Egerten	-	+34	+32	+26	-	+20	+21	-7	+1
Haslach-Gartenstadt	-	+40	+42	+38	-	+32	+32	-6	-0
Haslach-Haid	-	+44	+44	+46	-	+48	+46	+0	-2
St. Georgen-Nord	-	+26	+32	+24	-	+32	+32	+3	-0
St. Georgen-Süd	-	+48	+46	+40	-	+32	+42	+0	+10
Opfingen	-	+46	+36	+32	-	+32	+28	-9	-5
Tiengen	-	+52	+40	+36	-	+32	+31	-9	-1
Munzingen	-	+42	+18	+30	-	+30	+22	-8	-8
Weingarten	-	+40	+44	+48	-	+44	+47	+3	+3
Rieselfeld	-	+52	+48	+48	-	+48	+55	+6	+7
Vauban	-	+70	+50	+52	-	+66	+52	-7	-14
Freiburg insgesamt	-	+42	+38	+40	-	+38	+40	+0	+2

überdurchschnittliche Zufriedenheit unterdurchschnittliche Zufriedenheit

20 oder mehr Index-Punkte über dem Durchschnitt
 10 bis 20 Index-Punkte unter dem Durchschnitt
 10 bis 20 Index-Punkte über dem Durchschnitt
 20 oder mehr Index-Punkte unter dem Durchschnitt

Stadtbezirk	Parkplatzangebot							Veränderung	
	Zufriedenheitsindex (-100 bis +100)							2022/ 2020	2022/ 2010-2020
	2010	2012	2014	2016	2018	2020	2022		
Altstadt-Mitte	-	-	-	-	-	-18	-47	-29	-
Altstadt-Ring	-	-	-	-	-	-24	-21	+3	-
Neuburg	-	-	-	-	-	0	-8	-8	-
Herdern-Süd	-	-	-	-	-	-2	-7	-5	-
Herdern-Nord	-	-	-	-	-	+16	+6	-10	-
Zähringen	-	-	-	-	-	+12	+12	+0	-
Brühl-Güterbahnhof	-	-	-	-	-	-4	-5	-1	-
Brühl-Beurbarung	-	-	-	-	-	-32	-10	+22	-
Hochdorf	-	-	-	-	-	+8	+2	-6	-
Waldsee	-	-	-	-	-	+20	+33	+13	-
Littenweiler	-	-	-	-	-	+30	+19	-11	-
Ebnet	-	-	-	-	-	+34	+20	-14	-
Kappel	-	-	-	-	-	+12	+16	+4	-
Oberau	-	-	-	-	-	-6	-17	-11	-
Oberwiehre	-	-	-	-	-	+8	-8	-16	-
Mittelwiehre	-	-	-	-	-	+2	-6	-8	-
Unterwiehre-Nord	-	-	-	-	-	-18	-28	-10	-
Unterwiehre-Süd	-	-	-	-	-	0	-3	-3	-
Günterstal	-	-	-	-	-	+32	+32	-0	-
Stühlinger-Eschholz	-	-	-	-	-	-22	-43	-21	-
Alt-Stühlinger	-	-	-	-	-	-2	-27	-25	-
Mooswald-West	-	-	-	-	-	+12	+8	-4	-
Mooswald-Ost	-	-	-	-	-	+14	+14	+0	-
Betzenhausen-Bischofslinde	-	-	-	-	-	0	+2	+2	-
Alt-Betzenhausen	-	-	-	-	-	+12	+8	-4	-
Landwasser	-	-	-	-	-	-24	-28	-4	-
Lehen	-	-	-	-	-	+22	+15	-7	-
Waltershofen	-	-	-	-	-	-4	+7	+11	-
Haslach-Egerten	-	-	-	-	-	+14	+1	-13	-
Haslach-Gartenstadt	-	-	-	-	-	-22	-12	+10	-
Haslach-Haid	-	-	-	-	-	+8	+1	-7	-
St. Georgen-Nord	-	-	-	-	-	-6	+13	+19	-
St. Georgen-Süd	-	-	-	-	-	+38	+50	+12	-
Opfingen	-	-	-	-	-	+6	-6	-12	-
Tiengen	-	-	-	-	-	-2	+7	+9	-
Munzingen	-	-	-	-	-	+10	+6	-4	-
Weingarten	-	-	-	-	-	-14	-19	-5	-
Rieselfeld	-	-	-	-	-	+48	+32	-16	-
Vauban	-	-	-	-	-	+26	-3	-29	-
Freiburg insgesamt	-	-	-	-	-	+4	-2	-6	-

überdurchschnittliche Zufriedenheit
 20 oder mehr Index-Punkte über dem Durchschnitt
 10 bis 20 Index-Punkte über dem Durchschnitt

unterdurchschnittliche Zufriedenheit
 10 bis 20 Index-Punkte unter dem Durchschnitt
 20 oder mehr Index-Punkte unter dem Durchschnitt

Stadtbezirk	Nähe zu Carsharing-Stellplatz							Veränderung	
	Zufriedenheitsindex (-100 bis +100)							2022/ 2020	2022/ 2012-2020
	2010	2012	2014	2016	2018	2020	2022		
Altstadt-Mitte	-	+26	-	-	-	+56	+43	+2	-13
Altstadt-Ring	-	+38	-	-	-	+68	+53	+0	-15
Neuburg	-	+26	-	-	-	+54	+43	+3	-11
Herdern-Süd	-	+24	-	-	-	+46	+45	+10	-1
Herdern-Nord	-	+40	-	-	-	+66	+56	+3	-10
Zähringen	-	+32	-	-	-	+50	+31	-10	-19
Brühl-Güterbahnhof	-	+32	-	-	-	+50	+45	+4	-5
Brühl-Beurbarung	-	+28	-	-	-	+62	+49	+4	-13
Hochdorf	-	-8	-	-	-	+28	+40	+30	+12
Waldsee	-	+42	-	-	-	+52	+67	+20	+15
Littenweiler	-	+28	-	-	-	+46	+44	+7	-2
Ebnet	-	-20	-	-	-	+24	+44	+42	+20
Kappel	-	-16	-	-	-	+20	+1	-1	-19
Oberau	-	+36	-	-	-	+54	+56	+11	+2
Oberwiehre	-	+48	-	-	-	+66	+66	+9	-0
Mittelwiehre	-	+54	-	-	-	+56	+63	+8	+7
Unterviehre-Nord	-	+18	-	-	-	+52	+55	+20	+3
Unterviehre-Süd	-	+28	-	-	-	+32	+43	+13	+11
Günterstal	-	+50	-	-	-	+12	+20	-11	+8
Stühlinger-Eschholz	-	+32	-	-	-	+60	+40	-6	-20
Alt-Stühlinger	-	+42	-	-	-	+66	+55	+1	-11
Mooswald-West	-	+26	-	-	-	+28	+28	+1	-0
Mooswald-Ost	-	+28	-	-	-	+52	+44	+4	-8
Betzenhausen-Bischofslinde	-	+18	-	-	-	+38	+35	+7	-3
Alt-Betzenhausen	-	+16	-	-	-	+52	+43	+9	-9
Landwasser	-	+12	-	-	-	-12	+6	+6	+18
Lehen	-	+24	-	-	-	+32	+21	-7	-11
Waltershofen	-	-38	-	-	-	-50	-43	+1	+7
Haslach-Egerten	-	+56	-	-	-	+56	+63	+7	+7
Haslach-Gartenstadt	-	+34	-	-	-	+40	+28	-9	-12
Haslach-Haid	-	+4	-	-	-	+18	+31	+20	+13
St. Georgen-Nord	-	+26	-	-	-	+26	+27	+1	+1
St. Georgen-Süd	-	+12	-	-	-	+36	+28	+4	-8
Opfingen	-	+14	-	-	-	-46	-29	-13	+17
Tiengen	-	0	-	-	-	+16	+22	+14	+6
Munzingen	-	+22	-	-	-	-22	-14	-14	+8
Weingarten	-	+38	-	-	-	+16	+10	-17	-6
Rieselfeld	-	+52	-	-	-	+82	+69	+2	-13
Vauban	-	+76	-	-	-	+88	+77	-5	-11
Freiburg insgesamt	-	+32	-	-	-	+46	+42	+3	-4

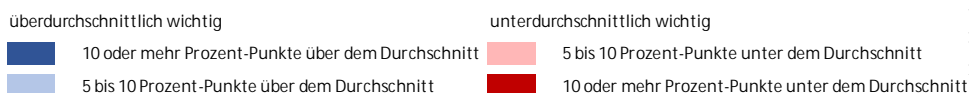
überdurchschnittliche Zufriedenheit unterdurchschnittliche Zufriedenheit

20 oder mehr Index-Punkte über dem Durchschnitt
 10 bis 20 Index-Punkte unter dem Durchschnitt
 10 bis 20 Index-Punkte über dem Durchschnitt
 20 oder mehr Index-Punkte unter dem Durchschnitt

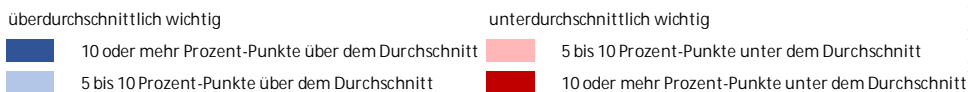
3.4

„Welche Aspekte erachten Sie als besonders wichtig?
nach Stadtbezirken

Stadtbezirke	Welche Aspekte erachten Sie als besonders wichtig?														
	Urbanes / Stadtsches Flair	Gestaltung des Wohngebietes	Aussehen / Zustand der Häuser	Sauberkeit im Wohngebiet	Lage zur Arbeitsstätte	Erreichbarkeit der Innenstadt	Ruhige Lage	Versorgung mit Waren (z.B. Lebensmittel)	Versorgung mit Dienstleistungen (z.B. Friseur)	Gesundheitsversorgung (Ärzte, Apotheken,...)	Versorgung mit Schulen	Betreuungsplätze für unter 3-Jährige	Betreuungsplätze für 3- bis 6-Jährige	Betreuungsplätze für Schulkinder	Spielmöglichkeiten für Kinder / Spielplätze
Anteil der Nennungen in %															
Altstadt-Mitte	9	9	10	16	26	16	20	40	7	20	5	2	3	3	3
Altstadt-Ring	9	11	4	21	21	17	17	36	13	19	0	2	2	2	0
Neuburg	3	12	8	19	31	25	19	31	3	15	7	12	8	7	8
Herdern-Süd	3	13	3	11	19	19	19	25	4	10	8	13	11	10	13
Herdern-Nord	1	9	7	11	12	15	15	28	4	15	9	8	8	9	12
Zähringen	2	9	3	14	19	20	15	32	9	16	8	8	9	4	7
Brühl Güterbahnhof	6	13	7	17	19	19	11	35	11	17	6	4	4	2	5
Brühl-Beurbarung	2	2	7	12	28	18	16	33	2	11	7	7	7	7	7
Hochdorf	0	5	5	9	9	9	9	33	7	16	2	5	5	2	5
Waldsee	4	4	4	8	20	14	20	25	4	10	12	10	8	8	12
Littenweiler	3	9	3	7	19	12	14	30	0	5	3	5	3	0	4
Ebnet	3	5	3	10	26	22	21	31	5	10	12	5	9	5	7
Kappel	0	2	0	7	12	17	16	24	5	17	9	3	2	5	5
Oberau	7	12	4	14	17	23	19	24	10	12	2	5	5	2	2
Oberwiehre	5	4	4	12	26	21	21	36	4	11	11	11	11	7	8
Mittelwiehre	6	12	6	18	24	18	14	31	9	16	10	11	12	7	7
Untervehre-Nord	3	6	6	8	14	14	17	26	5	8	5	6	6	5	5
Untervehre-Süd	4	11	8	8	25	15	23	20	8	9	5	5	4	3	4
Günterstal	2	4	0	11	16	18	16	33	0	5	11	9	13	9	7
Stühlinger-Eschholz	8	10	3	14	25	24	15	41	8	12	7	8	10	3	12
Alt-Stühlinger	8	11	6	17	20	25	12	25	7	18	1	4	4	4	5
Mooswald-West	8	9	5	13	22	13	21	33	3	18	4	4	3	4	5
Mooswald-Ost	2	4	4	9	29	16	9	36	5	13	5	9	7	5	9
Betzenh.-Bischofslinde	7	15	5	20	14	23	22	38	8	18	8	6	6	5	8
Alt-Betzenhausen	2	2	2	12	22	16	12	35	8	18	4	4	4	4	4
Landwasser	3	8	7	13	13	13	7	24	6	13	10	9	9	7	9
Lehen	4	10	7	16	12	16	19	28	10	16	7	6	4	3	10
Waltershofen	2	9	5	9	9	16	14	32	7	25	16	18	14	11	11
Haslach-Egerten	7	13	7	16	22	20	24	27	7	13	4	9	7	4	13
Haslach-Gartenstadt	4	4	8	11	21	13	9	25	4	13	3	4	4	4	11
Haslach-Hald	1	8	8	16	16	20	15	28	7	9	5	5	5	4	3
St. Georgen-Nord	3	5	1	7	17	19	15	21	2	11	2	5	5	6	9
St. Georgen-Süd	6	6	10	14	27	18	27	35	4	16	12	10	12	6	14
Opfingen	1	4	4	6	16	15	13	29	9	15	18	6	6	9	9
Tiengen	3	4	3	10	13	22	12	30	5	18	21	12	12	13	12
Munzingen	0	11	0	11	16	11	14	20	7	20	14	9	7	5	7
Weingarten	4	7	7	12	12	9	10	25	1	10	10	7	7	6	10
Rieselfeld	1	13	4	13	19	20	16	31	5	14	13	4	10	8	11
Vauban	7	15	2	17	20	24	20	28	9	26	13	7	9	9	24
Freiburg insgesamt	4	9	5	13	19	18	16	30	6	14	8	7	7	6	8



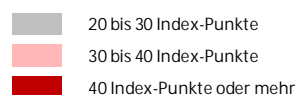
Stadtbezirke	Welche Aspekte erachten Sie als besonders wichtig?														
	Stationäre Pflegeangebote	Vernetzte / Lebendige Nachbarschaft	Sicherheit im Wohngebiet	Lärmbelastung	Luftqualität	Außerschulische Bildungsangebote	Kulturangebote (Aufführungen, Feste, Hooks)	Angebot an Park-/ Grünanlagen	Sport- / Freizeitmöglichkeiten	Gaststätten / Restaurants	Versorgung mit öffentlichen Verkehrsmitteln	Nähe zu Carsharing-Stellplatz	Radwege	Gehwege	Parkplatzangebot
	Anteil der Nennungen in %														
Altstadt-Mitte	2	9	17	22	13	0	17	26	16	11	21	7	17	12	11
Altstadt-Ring	0	11	23	19	15	0	11	26	11	9	15	4	17	9	17
Neuburg	2	10	24	19	7	5	5	22	17	12	12	7	15	8	25
Herdern-Süd	4	8	14	20	14	5	1	20	3	8	13	6	18	6	9
Herdern-Nord	3	5	21	20	20	7	4	17	9	13	19	5	20	8	8
Zähringen	1	5	16	17	14	3	4	16	8	4	22	3	9	4	7
Brühl Güterbahnhof	2	6	23	14	15	3	8	20	12	15	24	6	12	13	14
Brühl-Beurbarung	7	4	9	18	5	2	2	16	7	7	16	4	16	7	11
Hochdorf	2	5	9	7	7	2	2	5	2	9	12	0	2	2	5
Waldsee	6	8	18	20	20	8	6	22	14	10	14	12	20	10	4
Littenweiler	3	3	8	12	12	5	4	9	8	5	15	4	12	5	7
Ebnet	0	7	12	16	16	7	5	10	10	7	16	2	19	7	3
Kappel	0	5	10	10	10	0	0	5	5	3	17	7	10	3	3
Oberau	1	5	17	18	16	4	4	18	10	4	17	2	12	8	7
Oberwiehre	1	14	17	20	22	1	11	24	9	11	25	5	26	5	8
Mittelwiehre	5	11	18	16	21	7	6	18	13	8	15	6	20	13	8
Untervehre-Nord	0	5	12	17	11	3	8	14	14	9	17	6	23	8	5
Untervehre-Süd	3	5	14	28	19	0	9	18	8	13	16	3	11	13	5
Günterstal	5	7	13	15	15	5	7	13	13	9	16	5	16	7	2
Stühlinger-Eschholz	5	8	25	20	10	5	8	24	15	12	20	3	17	10	12
Alt-Stühlinger	0	10	23	14	12	1	13	24	7	12	19	4	22	11	11
Mooswald-West	4	5	20	18	13	2	7	20	14	7	22	7	15	8	12
Mooswald-Ost	0	4	18	11	7	0	5	22	5	5	25	5	9	2	9
Betzenh.-Bischofslinde	2	13	22	17	15	0	6	24	14	14	26	1	17	8	10
Alt-Betzenhausen	0	0	16	10	8	0	4	12	2	8	20	6	14	6	4
Landwasser	6	6	19	13	6	9	6	10	9	9	13	2	5	8	14
Lehen	6	9	19	16	16	4	6	13	9	12	13	9	12	7	7
Waltershofen	9	14	20	16	11	11	5	5	5	2	23	2	18	7	5
Haslach-Egerten	2	9	16	18	11	7	4	20	7	4	22	2	24	16	7
Haslach-Gartenstadt	4	3	12	13	7	1	7	17	11	11	13	5	17	8	12
Haslach-Haid	7	4	17	13	5	3	8	13	7	7	24	7	13	8	12
St. Georgen-Nord	2	12	9	12	11	4	6	16	5	4	19	4	15	6	7
St. Georgen-Süd	6	14	18	14	22	8	0	22	10	4	22	10	16	10	6
Opfingen	4	6	15	12	12	7	3	6	9	6	18	4	7	3	16
Tiengen	10	6	17	13	6	5	6	8	10	6	27	3	8	6	8
Munzingen	11	2	11	9	9	2	5	7	11	9	18	5	0	2	14
Weingarten	3	9	18	15	9	6	3	12	4	4	9	1	3	4	9
Rieselfeld	2	6	20	17	10	4	5	14	10	8	20	4	8	5	2
Vauban	7	24	26	17	13	4	13	39	20	15	24	4	28	13	4
Freiburg insgesamt	3	8	17	16	13	4	6	17	10	9	19	5	14	8	9



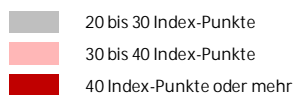
3.5

Verbesserungspotenzial-Index
nach Stadtbezirken

Stadtbezirke	Gewichtete Zufriedenheit														
	Urbanes / Stadtsches Flair	Gestaltung des Wohngebietes	Aussehen / Zustand der Häuser	Sauberkeit im Wohngebiet	Lage zur Arbeitsstätte	Erreichbarkeit der Innenstadt	Ruhige Lage	Versorgung mit Waren (z.B. Lebensmittel)	Versorgung mit Dienstleistungen (z.B. Friseur)	Gesundheitsversorgung (Ärzte, Apotheken,...)	Versorgung mit Schulen	Betreuungsplätze für unter 3-Jährige	Betreuungsplätze für 3- bis 6-Jährige	Betreuungsplätze für Schulkinder	Spielmöglichkeiten für Kinder / Spielplätze
	Verbesserungspotenzial-Index (0 bis 100)														
Altstadt-Mitte	12	21	15	22	11	2	34	11	5	5	10	29	27	25	19
Altstadt-Ring	15	25	16	27	8	3	33	10	8	10	13	23	26	17	15
Neuburg	12	19	14	17	7	1	17	11	8	6	13	21	18	17	7
Herdern-Süd	14	15	8	12	12	4	13	13	9	9	6	26	18	14	13
Herdern-Nord	16	18	12	14	9	6	13	8	11	11	10	23	21	23	22
Zähringen	19	19	14	18	14	15	15	12	13	12	15	23	19	14	13
Brühl Güterbahnhof	22	24	17	23	15	12	22	14	17	14	14	20	19	17	21
Brühl-Beurbarung	19	17	21	30	9	9	20	21	14	9	11	9	7	12	12
Hochdorf	20	18	14	19	13	19	15	38	20	13	15	22	22	16	21
Waldsee	17	15	14	13	13	7	13	11	11	13	11	18	16	15	13
Littenweiler	20	19	13	14	15	12	12	20	16	11	13	23	19	17	14
Ebnet	17	19	11	9	20	18	10	32	21	22	11	16	12	9	10
Kappel	17	17	13	12	17	18	8	34	23	14	14	24	17	16	18
Oberau	14	16	15	18	9	4	17	7	10	8	8	37	35	27	12
Oberwiehre	14	14	8	12	13	4	12	5	10	7	7	22	19	13	12
Mittelwiehre	13	16	13	16	11	4	15	7	9	6	8	23	21	14	13
Untervehre-Nord	13	18	13	14	14	3	21	9	9	8	5	20	21	14	16
Untervehre-Süd	17	19	16	17	11	6	18	11	15	11	11	26	25	21	14
Günterstal	16	16	9	9	13	8	9	47	29	34	32	24	20	28	12
Stühlinger-Eschholz	14	22	18	22	8	5	27	18	14	12	17	19	18	19	17
Alt-Stühlinger	13	23	20	30	10	3	23	11	12	12	13	25	23	23	14
Mooswald-West	21	22	15	19	14	17	15	27	18	15	11	19	19	17	16
Mooswald-Ost	19	20	19	22	10	8	20	13	14	12	11	25	18	14	15
Betzenh.-Bischofslinde	19	18	16	19	11	8	23	11	14	10	9	11	10	11	10
Alt-Betzenhausen	18	17	19	22	16	8	18	14	13	11	12	24	23	28	14
Landwasser	22	24	24	32	13	7	17	22	27	18	18	20	18	19	23
Lehen	18	19	12	16	12	13	16	35	24	22	14	21	18	15	14
Waltershofen	19	18	13	11	15	18	9	40	24	16	23	31	20	21	11
Haslach-Egerten	20	23	18	24	11	10	22	12	12	12	15	21	21	22	15
Haslach-Gartenstadt	21	20	22	27	12	12	21	9	14	14	13	24	22	17	17
Haslach-Haid	21	25	20	27	11	9	19	10	15	14	18	17	19	22	13
St. Georgen-Nord	19	18	13	13	12	17	11	14	14	15	10	20	18	17	13
St. Georgen-Süd	21	17	12	10	11	10	5	20	17	15	10	20	17	12	11
Opfingen	17	19	13	14	17	21	12	17	17	15	28	23	21	19	15
Tiengen	19	18	14	17	18	29	12	23	21	20	31	25	20	22	17
Munzingen	19	19	11	16	20	24	15	17	17	18	28	25	23	21	17
Weingarten	25	24	27	34	15	9	26	16	17	14	18	18	21	22	13
Rieselfeld	18	16	12	19	14	10	17	11	13	13	12	18	13	16	9
Vauban	14	10	9	14	14	7	17	4	10	11	6	15	11	11	4
Freiburg insgesamt	9	9	8	10	6	5	9	7	7	6	6	11	10	9	7




Stadtbezirke	Gewichtete Zufriedenheit														
	Stationäre Pflegeangebote	Vernetzte / Lebendige Nachbarschaft	Sicherheit im Wohngebiet	Lärmbelastung	Luftqualität	Außerschulische Bildungsangebote	Kulturangebote (Aufführungen, Feste, Hooks)	Angebot an Park-/ Grünanlagen	Sport- / Freizeitmöglichkeiten	Gaststätten / Restaurants	Versorgung mit öffentlichen Verkehrsmitteln	Nähe zu Carsharing-Stellplatz	Radwege	Gehwege	Parkplatzangebot
	Verbesserungspotenzial-Index (-100 bis +100)														
Altstadt-Mitte	14	21	20	37	25	15	11	15	16	6	5	15	16	9	40
Altstadt-Ring	12	20	22	37	27	10	13	22	18	12	7	12	13	10	36
Neuburg	9	22	16	24	18	15	13	10	18	12	11	15	18	10	34
Herdern-Süd	10	20	13	18	13	15	15	11	14	16	12	15	21	10	29
Herdern-Nord	16	22	15	19	18	22	18	16	18	19	12	12	21	14	25
Zähringen	18	20	17	20	15	24	22	14	16	16	18	18	18	15	24
Brühl Güterbahnhof	14	23	21	27	23	23	25	26	21	19	15	15	19	13	30
Brühl-Beurbarung	12	22	16	27	18	20	23	23	22	16	17	13	20	11	30
Hochdorf	29	18	17	22	14	23	21	21	20	29	22	15	19	16	26
Waldsee	14	18	14	20	13	16	21	10	5	18	6	10	12	10	18
Littenweiler	15	20	12	19	11	21	23	15	16	23	13	15	13	13	22
Ebnet	15	18	9	14	9	18	17	14	13	20	25	14	20	17	21
Kappel	25	18	8	12	5	26	23	13	14	27	21	26	20	14	22
Oberau	11	19	15	23	17	17	17	11	9	13	9	11	12	10	31
Oberwiehre	13	18	11	19	13	13	18	11	11	11	9	9	22	11	29
Mittelwiehre	13	19	13	21	18	16	16	14	15	10	9	10	23	14	29
Unterviehre-Nord	7	19	14	26	18	13	18	17	18	12	8	12	22	14	33
Unterviehre-Süd	19	19	16	24	20	19	23	18	18	20	10	14	20	16	27
Günterstal	40	23	8	18	7	30	25	7	16	17	10	21	15	13	17
Stühlinger-Eschholz	16	21	26	34	23	20	22	21	21	14	8	16	12	9	40
Alt-Stühlinger	17	20	28	27	22	17	16	15	14	14	7	11	16	12	35
Mooswald-West	16	22	18	22	19	22	22	10	14	18	21	19	17	17	26
Mooswald-Ost	13	21	17	23	17	21	23	13	11	17	9	15	13	10	23
Betzenh.-Bischofslinde	13	19	16	26	16	16	19	10	13	17	7	16	12	9	27
Alt-Betzenhausen	17	21	24	23	20	19	20	8	13	13	7	15	15	11	24
Landwasser	21	24	28	25	16	28	27	15	21	28	8	24	18	14	37
Lehen	29	20	16	24	15	24	24	12	17	13	14	21	22	20	23
Waltershofen	34	18	11	14	9	28	20	20	16	29	17	36	27	15	25
Haslach-Egerten	13	18	20	28	20	22	26	20	17	23	13	10	25	15	26
Haslach-Gartenstadt	18	24	21	27	19	23	26	19	20	28	11	19	20	15	31
Haslach-Haid	20	21	22	24	17	26	27	19	19	29	11	18	15	14	28
St. Georgen-Nord	17	19	11	19	13	21	22	19	15	19	22	19	20	16	24
St. Georgen-Süd	23	16	9	11	7	22	19	12	12	21	13	20	17	10	13
Opfingen	18	20	13	17	12	22	19	18	19	19	21	33	19	16	31
Tiengen	30	19	14	16	11	31	21	19	22	22	34	20	19	17	25
Munzingen	27	16	13	20	12	28	18	20	20	35	25	30	20	14	27
Weingarten	18	23	28	29	19	24	25	13	15	27	10	23	13	12	32
Rieselfeld	17	15	17	23	15	15	20	13	13	26	10	8	12	8	17
Vauban	20	12	12	19	13	17	18	10	16	24	7	6	15	8	27
Freiburg insgesamt	9	10	9	12	8	10	10	8	8	9	6	8	9	6	14



4

Fragebogen

Freiburg-Umfrage 2022



I. Leben in Freiburg

1. Seit wann wohnen Sie in

a) Freiburg? seit dem Jahr: b) Ihrer jetzigen Wohnung? seit dem Jahr:

2. Wenn Sie an die Lebensbedingungen in Freiburg denken: Wie waren diese Ihrer Meinung nach in der Vergangenheit, wie beurteilen Sie die Lebensbedingungen aktuell und wie werden die Lebensbedingungen in Freiburg in zehn Jahren sein?

(Bitte pro Zeile ein Kästchen ankreuzen!)

	sehr gut	ziemlich gut	teils/teils	ziemlich schlecht	sehr schlecht	weiß ich nicht
Vor zehn Jahren	<input type="checkbox"/>	<input type="checkbox"/>	<input type="checkbox"/>	<input type="checkbox"/>	<input type="checkbox"/>	<input type="checkbox"/>
Letztes Jahr	<input type="checkbox"/>	<input type="checkbox"/>	<input type="checkbox"/>	<input type="checkbox"/>	<input type="checkbox"/>	<input type="checkbox"/>
Gegenwärtig	<input type="checkbox"/>	<input type="checkbox"/>	<input type="checkbox"/>	<input type="checkbox"/>	<input type="checkbox"/>	<input type="checkbox"/>
In zehn Jahren	<input type="checkbox"/>	<input type="checkbox"/>	<input type="checkbox"/>	<input type="checkbox"/>	<input type="checkbox"/>	<input type="checkbox"/>

II. Wohnraumversorgung

3. Wie zufrieden sind Sie mit den folgenden Eigenschaften Ihrer Wohnung?

(Bitte ein Kästchen pro Zeile ankreuzen!)

	sehr zufrieden	zufrieden	teils/teils	unzufrieden	sehr unzufrieden	weiß ich nicht
Ausstattung der Wohnung	<input type="checkbox"/>	<input type="checkbox"/>	<input type="checkbox"/>	<input type="checkbox"/>	<input type="checkbox"/>	<input type="checkbox"/>
Zustand der Wohnung	<input type="checkbox"/>	<input type="checkbox"/>	<input type="checkbox"/>	<input type="checkbox"/>	<input type="checkbox"/>	<input type="checkbox"/>
Kosten der Wohnung	<input type="checkbox"/>	<input type="checkbox"/>	<input type="checkbox"/>	<input type="checkbox"/>	<input type="checkbox"/>	<input type="checkbox"/>
Lage der Wohnung	<input type="checkbox"/>	<input type="checkbox"/>	<input type="checkbox"/>	<input type="checkbox"/>	<input type="checkbox"/>	<input type="checkbox"/>
Größe der Wohnung	<input type="checkbox"/>	<input type="checkbox"/>	<input type="checkbox"/>	<input type="checkbox"/>	<input type="checkbox"/>	<input type="checkbox"/>
Aufteilung der Zimmer	<input type="checkbox"/>	<input type="checkbox"/>	<input type="checkbox"/>	<input type="checkbox"/>	<input type="checkbox"/>	<input type="checkbox"/>

4. Wie groß ist Ihre Wohnung (mit Flur, Küche und Bad) und wie viele Zimmer (ohne Flur, Küche und Bad) umfasst diese?

Die Wohnung umfasst _____ Quadratmeter Wohnfläche und verfügt über _____ Zimmer

5. Wohnen Sie in einer Mietwohnung, einer Eigentumswohnung oder in einem eigenen Haus?

Mietwohnung (auch Untermiete) Gemietetes Haus Eigentumswohnung Eigenes Haus

III. Leben im Wohngebiet

6. Wohnen Sie gerne in Ihrem jetzigen Wohngebiet?

sehr gerne gerne teils/teils nicht gerne überhaupt nicht gerne weiß ich nicht

7. a) Wie zufrieden sind Sie in Ihrem Wohngebiet bzw. Stadtteil(zentrum) mit...?
 b) Bitte geben Sie zusätzlich an, welche Aspekte Sie als besonders wichtig erachten.

<i>(Bitte machen Sie in jeder Zeile ein Kreuz, wie zufrieden Sie jeweils sind und markieren Sie in der rechten Spalte besonders wichtige Aspekte!)</i>	a) Zufriedenheit					kann ich nicht beurteilen/ trifft nicht zu	b) besonders wichtig
	sehr zufrieden	zufrieden	teils/teils	unzufrieden	sehr unzufrieden		
Lage zur Arbeitsstätte	<input type="checkbox"/>	<input type="checkbox"/>	<input type="checkbox"/>	<input type="checkbox"/>	<input type="checkbox"/>	<input type="checkbox"/>	<input type="checkbox"/>
Versorgung mit Waren (z.B. Lebensmittel)	<input type="checkbox"/>	<input type="checkbox"/>	<input type="checkbox"/>	<input type="checkbox"/>	<input type="checkbox"/>	<input type="checkbox"/>	<input type="checkbox"/>
Versorgung mit Dienstleistungen (z.B. Friseur)	<input type="checkbox"/>	<input type="checkbox"/>	<input type="checkbox"/>	<input type="checkbox"/>	<input type="checkbox"/>	<input type="checkbox"/>	<input type="checkbox"/>
Gesundheitsversorgung (Arztpraxen, Apotheken,..)	<input type="checkbox"/>	<input type="checkbox"/>	<input type="checkbox"/>	<input type="checkbox"/>	<input type="checkbox"/>	<input type="checkbox"/>	<input type="checkbox"/>
Stationäre Pflegeangebote	<input type="checkbox"/>	<input type="checkbox"/>	<input type="checkbox"/>	<input type="checkbox"/>	<input type="checkbox"/>	<input type="checkbox"/>	<input type="checkbox"/>
Versorgung mit Schulen	<input type="checkbox"/>	<input type="checkbox"/>	<input type="checkbox"/>	<input type="checkbox"/>	<input type="checkbox"/>	<input type="checkbox"/>	<input type="checkbox"/>
Betreuungsplätze für unter 3-Jährige	<input type="checkbox"/>	<input type="checkbox"/>	<input type="checkbox"/>	<input type="checkbox"/>	<input type="checkbox"/>	<input type="checkbox"/>	<input type="checkbox"/>
Betreuungsplätze für 3- bis 6-Jährige	<input type="checkbox"/>	<input type="checkbox"/>	<input type="checkbox"/>	<input type="checkbox"/>	<input type="checkbox"/>	<input type="checkbox"/>	<input type="checkbox"/>
Betreuungsplätze für Schulkinder	<input type="checkbox"/>	<input type="checkbox"/>	<input type="checkbox"/>	<input type="checkbox"/>	<input type="checkbox"/>	<input type="checkbox"/>	<input type="checkbox"/>
Spielmöglichkeiten für Kinder / Spielplätze	<input type="checkbox"/>	<input type="checkbox"/>	<input type="checkbox"/>	<input type="checkbox"/>	<input type="checkbox"/>	<input type="checkbox"/>	<input type="checkbox"/>
Außerschulische Bildungsangebote	<input type="checkbox"/>	<input type="checkbox"/>	<input type="checkbox"/>	<input type="checkbox"/>	<input type="checkbox"/>	<input type="checkbox"/>	<input type="checkbox"/>
Vernetzte / Lebendige Nachbarschaft	<input type="checkbox"/>	<input type="checkbox"/>	<input type="checkbox"/>	<input type="checkbox"/>	<input type="checkbox"/>	<input type="checkbox"/>	<input type="checkbox"/>
Gestaltung des Wohngebietes	<input type="checkbox"/>	<input type="checkbox"/>	<input type="checkbox"/>	<input type="checkbox"/>	<input type="checkbox"/>	<input type="checkbox"/>	<input type="checkbox"/>
Sauberkeit im Wohngebiet	<input type="checkbox"/>	<input type="checkbox"/>	<input type="checkbox"/>	<input type="checkbox"/>	<input type="checkbox"/>	<input type="checkbox"/>	<input type="checkbox"/>
Erreichbarkeit der Innenstadt	<input type="checkbox"/>	<input type="checkbox"/>	<input type="checkbox"/>	<input type="checkbox"/>	<input type="checkbox"/>	<input type="checkbox"/>	<input type="checkbox"/>
Ruhige Lage	<input type="checkbox"/>	<input type="checkbox"/>	<input type="checkbox"/>	<input type="checkbox"/>	<input type="checkbox"/>	<input type="checkbox"/>	<input type="checkbox"/>
Urbanes Flair	<input type="checkbox"/>	<input type="checkbox"/>	<input type="checkbox"/>	<input type="checkbox"/>	<input type="checkbox"/>	<input type="checkbox"/>	<input type="checkbox"/>
Lärmbelastung	<input type="checkbox"/>	<input type="checkbox"/>	<input type="checkbox"/>	<input type="checkbox"/>	<input type="checkbox"/>	<input type="checkbox"/>	<input type="checkbox"/>
Luftqualität	<input type="checkbox"/>	<input type="checkbox"/>	<input type="checkbox"/>	<input type="checkbox"/>	<input type="checkbox"/>	<input type="checkbox"/>	<input type="checkbox"/>
Sicherheit im Wohngebiet	<input type="checkbox"/>	<input type="checkbox"/>	<input type="checkbox"/>	<input type="checkbox"/>	<input type="checkbox"/>	<input type="checkbox"/>	<input type="checkbox"/>
Aussehen / Zustand der Häuser	<input type="checkbox"/>	<input type="checkbox"/>	<input type="checkbox"/>	<input type="checkbox"/>	<input type="checkbox"/>	<input type="checkbox"/>	<input type="checkbox"/>
Kulturangebote (Aufführungen, Feste, Hocks)	<input type="checkbox"/>	<input type="checkbox"/>	<input type="checkbox"/>	<input type="checkbox"/>	<input type="checkbox"/>	<input type="checkbox"/>	<input type="checkbox"/>
Angebot an Park- / Grünanlagen	<input type="checkbox"/>	<input type="checkbox"/>	<input type="checkbox"/>	<input type="checkbox"/>	<input type="checkbox"/>	<input type="checkbox"/>	<input type="checkbox"/>
Sport- / Freizeitmöglichkeiten	<input type="checkbox"/>	<input type="checkbox"/>	<input type="checkbox"/>	<input type="checkbox"/>	<input type="checkbox"/>	<input type="checkbox"/>	<input type="checkbox"/>
Gaststätten / Restaurants	<input type="checkbox"/>	<input type="checkbox"/>	<input type="checkbox"/>	<input type="checkbox"/>	<input type="checkbox"/>	<input type="checkbox"/>	<input type="checkbox"/>
Versorgung mit öffentlichen Verkehrsmitteln (ÖPNV)	<input type="checkbox"/>	<input type="checkbox"/>	<input type="checkbox"/>	<input type="checkbox"/>	<input type="checkbox"/>	<input type="checkbox"/>	<input type="checkbox"/>
Gehwege	<input type="checkbox"/>	<input type="checkbox"/>	<input type="checkbox"/>	<input type="checkbox"/>	<input type="checkbox"/>	<input type="checkbox"/>	<input type="checkbox"/>
Radwege	<input type="checkbox"/>	<input type="checkbox"/>	<input type="checkbox"/>	<input type="checkbox"/>	<input type="checkbox"/>	<input type="checkbox"/>	<input type="checkbox"/>
Parkplatzangebot	<input type="checkbox"/>	<input type="checkbox"/>	<input type="checkbox"/>	<input type="checkbox"/>	<input type="checkbox"/>	<input type="checkbox"/>	<input type="checkbox"/>
Nähe zu Carsharing-Stellplatz	<input type="checkbox"/>	<input type="checkbox"/>	<input type="checkbox"/>	<input type="checkbox"/>	<input type="checkbox"/>	<input type="checkbox"/>	<input type="checkbox"/>
Sonstiges: _____	<input type="checkbox"/>	<input type="checkbox"/>	<input type="checkbox"/>	<input type="checkbox"/>	<input type="checkbox"/>	<input type="checkbox"/>	<input type="checkbox"/>

8. Welche der folgenden Aussagen trifft auf Ihr Wohngebiet zu?

(Bitte pro Zeile ein Kästchen ankreuzen!)

	trifft völlig zu	trifft eher zu	teils/ teils	trifft eher nicht zu	trifft über- haupt nicht zu	weiß ich nicht
Die Leute hier helfen sich gegenseitig	<input type="checkbox"/>	<input type="checkbox"/>	<input type="checkbox"/>	<input type="checkbox"/>	<input type="checkbox"/>	<input type="checkbox"/>
Hier kennen sich die Leute gut	<input type="checkbox"/>	<input type="checkbox"/>	<input type="checkbox"/>	<input type="checkbox"/>	<input type="checkbox"/>	<input type="checkbox"/>
Man kann den Leuten in der Nachbarschaft vertrauen	<input type="checkbox"/>	<input type="checkbox"/>	<input type="checkbox"/>	<input type="checkbox"/>	<input type="checkbox"/>	<input type="checkbox"/>
Hier gibt es häufig Konflikte zwischen Nachbarn	<input type="checkbox"/>	<input type="checkbox"/>	<input type="checkbox"/>	<input type="checkbox"/>	<input type="checkbox"/>	<input type="checkbox"/>
Die Eltern kümmern sich kaum darum, was ihre Kinder machen	<input type="checkbox"/>	<input type="checkbox"/>	<input type="checkbox"/>	<input type="checkbox"/>	<input type="checkbox"/>	<input type="checkbox"/>
Die Leute hier haben keine gemeinsamen Werte	<input type="checkbox"/>	<input type="checkbox"/>	<input type="checkbox"/>	<input type="checkbox"/>	<input type="checkbox"/>	<input type="checkbox"/>
Die Leute hier haben keinen Respekt vor Gesetz und Ordnung	<input type="checkbox"/>	<input type="checkbox"/>	<input type="checkbox"/>	<input type="checkbox"/>	<input type="checkbox"/>	<input type="checkbox"/>

IV. Barrierefreies Wohnen

9. Benötigt Ihr Haushalt eine barrierefreie Wohnung, weil Sie oder ein Mitglied Ihres Haushalts körperlich eingeschränkt (z.B. aufgrund einer Gehbehinderung) oder pflegebedürftig sind?

Ja Nein keine Angabe

10. Wie empfinden Sie die Barrierefreiheit im öffentlichen Raum in Freiburg?

(Mit Barrieren meinen wir sowohl Hindernisse für gehbehinderte Menschen, als auch solche für Seh- und Hörbeeinträchtigte in Bezug auf akustische oder visuelle Informationsquellen und für Personen mit Kinderwagen.)

(Bitte pro Zeile ein Kästchen ankreuzen!)

	sehr gut	gut	teils/teils	schlecht	sehr schlecht	weiß ich nicht
Auf Fußgängerwegen	<input type="checkbox"/>	<input type="checkbox"/>	<input type="checkbox"/>	<input type="checkbox"/>	<input type="checkbox"/>	<input type="checkbox"/>
In Linienbussen / Straßenbahnen	<input type="checkbox"/>	<input type="checkbox"/>	<input type="checkbox"/>	<input type="checkbox"/>	<input type="checkbox"/>	<input type="checkbox"/>
An Straßenbahn-/ Bushaltestellen	<input type="checkbox"/>	<input type="checkbox"/>	<input type="checkbox"/>	<input type="checkbox"/>	<input type="checkbox"/>	<input type="checkbox"/>
Auf Straßen, Wegen und Grünflächen	<input type="checkbox"/>	<input type="checkbox"/>	<input type="checkbox"/>	<input type="checkbox"/>	<input type="checkbox"/>	<input type="checkbox"/>
An Bahnhöfen in Freiburg	<input type="checkbox"/>	<input type="checkbox"/>	<input type="checkbox"/>	<input type="checkbox"/>	<input type="checkbox"/>	<input type="checkbox"/>
Anzahl an Behindertenparkplätzen	<input type="checkbox"/>	<input type="checkbox"/>	<input type="checkbox"/>	<input type="checkbox"/>	<input type="checkbox"/>	<input type="checkbox"/>

11. Welche der folgenden Merkmale treffen auf das Gebäude zu, in dem Sie wohnen?

*Der Zugang zur Wohnung ist die Strecke von der Straße bis zu Ihrer Wohnungstür.
Der Zugang zu einer Wohnung gilt auch dann als stufen- bzw. schwellenlos, wenn zur Überwindung von Stufen oder Schwellen Hilfssysteme wie Fahrstühle, Lifte, Rampen o. Ä. zur Verfügung stehen.
Ausreichend durchgangsbreit ist eine Tür bzw. ein Flur dann, wenn es möglich ist, diese/n mit einer Gehhilfe (z.B. Rollator), einem Rollstuhl oder einem Kinderwagen problemlos zu passieren bzw. eine Durchgangsbreite bei Türen von mindestens 90 cm bzw. bei Fluren von 120 cm vorliegt.*

(Bitte pro Zeile ein Kästchen ankreuzen!)

	trifft zu	trifft nicht zu	weiß ich nicht
Der Zugang zur Wohnung ist stufen- und schwellenlos möglich	<input type="checkbox"/>	<input type="checkbox"/>	<input type="checkbox"/>
Für den Zugang zur Wohnung müssen wenige, höchstens 1 bis 3 Stufen, überwunden werden	<input type="checkbox"/>	<input type="checkbox"/>	<input type="checkbox"/>
Das Wohngebäude verfügt über einen Fahrstuhl	<input type="checkbox"/>	<input type="checkbox"/>	<input type="checkbox"/>
Die Hauseingangstür hat eine ausreichende Durchgangsbreite	<input type="checkbox"/>	<input type="checkbox"/>	<input type="checkbox"/>
Die Flure innerhalb des Gebäudes haben eine ausreichende Durchgangsbreite	<input type="checkbox"/>	<input type="checkbox"/>	<input type="checkbox"/>

12. Über welche der folgenden Merkmale verfügt Ihre Wohnung / Ihr Einfamilienhaus?

Die Durchgangsbreite oder der Bewegungsraum ist dann ausreichend, wenn die entsprechenden Durchgänge oder Räume auch mit einer Gehhilfe (z.B. Rollator) oder in einem Rollstuhl genutzt werden können bzw. eine Durchgangsbreite bei Türen von mindestens 90 cm bzw. bei Fluren von 120 cm vorliegt.

Beziehen Sie sich dafür auf Ihre Wohnung / Ihr Einfamilienhaus im leergeräumten Zustand.

In mehrgeschossigen Wohnungen / Einfamilienhäusern sind Wohnräume beispielsweise auch dann stufenlos zu erreichen, wenn ein Treppenlift, Senkrechtlift, Aufzug o. Ä. existiert.

(Bitte pro Zeile ein Kästchen ankreuzen!)	trifft zu	trifft nicht zu	weiß ich nicht
Es existieren bei der Türe in die Wohnung und innerhalb der Wohnung Schwellen oder Bodenunebenheiten, die höher als 2 cm sind	<input type="checkbox"/>	<input type="checkbox"/>	<input type="checkbox"/>
Es existieren beim Zugang zu Balkon, Terrasse o. Ä. Schwellen oder Bodenunebenheiten, die höher als 2 cm sind	<input type="checkbox"/>	<input type="checkbox"/>	<input type="checkbox"/>
Alle Räume sind stufenlos erreichbar	<input type="checkbox"/>	<input type="checkbox"/>	<input type="checkbox"/>
Die Wohnungstür hat eine ausreichende Durchgangsbreite	<input type="checkbox"/>	<input type="checkbox"/>	<input type="checkbox"/>
Alle Raumtüren haben eine ausreichende Durchgangsbreite	<input type="checkbox"/>	<input type="checkbox"/>	<input type="checkbox"/>
Alle Flure sind ausreichend breit	<input type="checkbox"/>	<input type="checkbox"/>	<input type="checkbox"/>
Der Bewegungsraum entlang der Küchenzeile ist ausreichend	<input type="checkbox"/>	<input type="checkbox"/>	<input type="checkbox"/>
Es gibt ausreichend Bewegungsraum im Bad bzw. Sanitärbereich	<input type="checkbox"/>	<input type="checkbox"/>	<input type="checkbox"/>
Der Einstieg zur Dusche ist ebenerdig	<input type="checkbox"/>	<input type="checkbox"/>	<input type="checkbox"/>
Es gibt eine Gegensprech- und Klingelanlage	<input type="checkbox"/>	<input type="checkbox"/>	<input type="checkbox"/>

V. Mobilität

13. Wie viele der folgenden Verkehrsmittel gibt es in Ihrem Haushalt?

(Bitte alles Zutreffende eintragen)

PKW	<input type="text"/>	E-Bike / Pedelec	<input type="text"/>
Motorrad / Motorroller / E-Roller	<input type="text"/>	Lastenrad / Fahrradanhänger	<input type="text"/>
Fahrrad	<input type="text"/>	Sonstige _____	<input type="text"/>

14. Wie häufig nutzen Sie derzeit die folgenden Verkehrsmittel?

(Bitte pro Zeile ein Kästchen ankreuzen!)

	täglich	mehrmals pro Woche	mehrmals pro Monat	seltener	nie
Öffentliche Verkehrsmittel (Busse / Bahnen)	<input type="checkbox"/>	<input type="checkbox"/>	<input type="checkbox"/>	<input type="checkbox"/>	<input type="checkbox"/>
PKW	<input type="checkbox"/>	<input type="checkbox"/>	<input type="checkbox"/>	<input type="checkbox"/>	<input type="checkbox"/>
Motorrad / Motorroller / E-Roller	<input type="checkbox"/>	<input type="checkbox"/>	<input type="checkbox"/>	<input type="checkbox"/>	<input type="checkbox"/>
Fahrrad / E-Bike / Pedelec	<input type="checkbox"/>	<input type="checkbox"/>	<input type="checkbox"/>	<input type="checkbox"/>	<input type="checkbox"/>
Lastenrad / Fahrradanhänger	<input type="checkbox"/>	<input type="checkbox"/>	<input type="checkbox"/>	<input type="checkbox"/>	<input type="checkbox"/>
E-Scooter	<input type="checkbox"/>	<input type="checkbox"/>	<input type="checkbox"/>	<input type="checkbox"/>	<input type="checkbox"/>

15. Wie häufig nutzen Sie die folgenden Sharing-Angebote?

(Bitte pro Zeile ein Kästchen ankreuzen!)

	täglich	mehrmals pro Woche	mehrmals pro Monat	seltener	nie
Fahrradverleihsystem (z.B. Frelo)	<input type="checkbox"/>	<input type="checkbox"/>	<input type="checkbox"/>	<input type="checkbox"/>	<input type="checkbox"/>
E-Scooter-Verleihsystem (z.B. Yoio, Roxy)	<input type="checkbox"/>	<input type="checkbox"/>	<input type="checkbox"/>	<input type="checkbox"/>	<input type="checkbox"/>
E-Roller-Verleihsystem (z.B. Freib-e)	<input type="checkbox"/>	<input type="checkbox"/>	<input type="checkbox"/>	<input type="checkbox"/>	<input type="checkbox"/>
Carsharing (z.B. Stadtmobil, Grüne Flotte)	<input type="checkbox"/>	<input type="checkbox"/>	<input type="checkbox"/>	<input type="checkbox"/>	<input type="checkbox"/>

16. Welches Verkehrsmittel nutzen Sie meistens ...?

Falls für einzelne Wege regelmäßig mehrere Verkehrsmittel nacheinander genutzt werden, bitte alle Verkehrsmittel angeben.

(Bitte *alles* Zutreffende ankreuzen)

	Auto	öffentl. Verkehrsmittel	Motorrad / -roller	Fahrrad	Sharing-Angebot	zu Fuß
...für den Weg zur Arbeit, Schule, Ausbildung	<input type="checkbox"/>	<input type="checkbox"/>	<input type="checkbox"/>	<input type="checkbox"/>	<input type="checkbox"/>	<input type="checkbox"/>
...für Einkäufe, persönliche Erledigungen	<input type="checkbox"/>	<input type="checkbox"/>	<input type="checkbox"/>	<input type="checkbox"/>	<input type="checkbox"/>	<input type="checkbox"/>
...für den Weg zu Freizeitaktivitäten	<input type="checkbox"/>	<input type="checkbox"/>	<input type="checkbox"/>	<input type="checkbox"/>	<input type="checkbox"/>	<input type="checkbox"/>
...für den Weg in die Innenstadt	<input type="checkbox"/>	<input type="checkbox"/>	<input type="checkbox"/>	<input type="checkbox"/>	<input type="checkbox"/>	<input type="checkbox"/>

17. Falls Sie Ihr Fahrrad auf einem der Wege in Frage 16 nicht regelmäßig nutzen (d.h. Fahrrad mindestens ein Mal nicht angekreuzt): Welche Gründe treffen auf Sie zu?

(Bitte *alles* Zutreffende ankreuzen)

Ich kann aus gesundheitl. Gründen nicht Fahrrad fahren	<input type="checkbox"/>	Ich kann (noch) nicht Fahrrad fahren	<input type="checkbox"/>
Ich habe kein Fahrrad, das ich jederzeit benutzen kann	<input type="checkbox"/>	Ich fahre nicht gerne Fahrrad	<input type="checkbox"/>
Die Wege sind zu weit	<input type="checkbox"/>	Ich muss größere Lasten transportieren	<input type="checkbox"/>
Die Wege sind zu kurz	<input type="checkbox"/>	Es gibt keine Abstellmöglichkeiten für Fahrräder	<input type="checkbox"/>
Ich fühle mich in Freiburg im Verkehr als Radfahrende_r grundsätzlich unsicher	<input type="checkbox"/>	Ich möchte nicht verschwitzt ankommen	<input type="checkbox"/>
Die Strecke ist unattraktiv (viele Autos, große Straßen, Wegführung, Warten an Ampeln usw.)	<input type="checkbox"/>	Sonstiger Grund: _____	

18. Wie häufig nutzen Sie folgende Apps zur Mobilität?

(Bitte *pro Zeile* ein Kästchen ankreuzen!)

	täglich	mehrmals pro Woche	mehrmals pro Monat	seltener	nie
VAG mobil App / RVF Fahrplan App	<input type="checkbox"/>	<input type="checkbox"/>	<input type="checkbox"/>	<input type="checkbox"/>	<input type="checkbox"/>
Handyparken (z.B. Easypark, Park Now)	<input type="checkbox"/>	<input type="checkbox"/>	<input type="checkbox"/>	<input type="checkbox"/>	<input type="checkbox"/>
DB Navigator	<input type="checkbox"/>	<input type="checkbox"/>	<input type="checkbox"/>	<input type="checkbox"/>	<input type="checkbox"/>
Google Maps	<input type="checkbox"/>	<input type="checkbox"/>	<input type="checkbox"/>	<input type="checkbox"/>	<input type="checkbox"/>
Sonstige: _____	<input type="checkbox"/>	<input type="checkbox"/>	<input type="checkbox"/>	<input type="checkbox"/>	<input type="checkbox"/>

19. Wenn Sie oder Ihr Haushalt ein oder mehrere Autos besitzen: Wo wird das Auto / werden die Autos bei Ihnen zu Hause überwiegend abgestellt?

(Bitte *alles* Zutreffende ankreuzen)

Im öffentlichen Straßenraum ☞ weiter mit Frage 21	<input type="checkbox"/>
Zum Haus / zur Wohnung gehörender Parkplatz (z.B. Stellplatz, Garage, Tiefgarage) ☞ weiter mit Frage 21	<input type="checkbox"/>
Angemieteter Parkplatz (z.B. Stellplatz, Garage, Tiefgarage) ☞ weiter mit Frage 21	<input type="checkbox"/>
Kein Auto vorhanden ☞ weiter mit Frage 20	<input type="checkbox"/>

20. Wenn Sie oder Ihr Haushalt kein eigenes Auto besitzen: Warum haben Sie sich dafür entschieden?
(Bitte alles Zutreffende ankreuzen)

Zu hohe Anschaffungs- / Haltungskosten	<input type="checkbox"/>	Kein privater Stellplatz verfügbar	<input type="checkbox"/>
Umwelt- / Klimaschutz	<input type="checkbox"/>	Ich habe kein Führerschein	<input type="checkbox"/>
Ich nutze hauptsächlich Carsharing oder den ÖPNV	<input type="checkbox"/>	Ich nutze hauptsächlich das Fahrrad oder gehe zu Fuß	<input type="checkbox"/>
Ich habe einen Dienstwagen	<input type="checkbox"/>	Sonstiges _____	<input type="checkbox"/>

21. Für eine deutliche Reduzierung der CO₂-Emissionen muss sich auch im Verkehrsbereich einiges ändern – häufig wird in diesem Zusammenhang der Begriff der „Verkehrswende“ gebraucht. Wie sehr stimmen Sie den genannten Maßnahmen mit dem Ziel einer Reduzierung von Autos und einer Förderung von alternativen Mobilitätsformen in Freiburg zu?

(Bitte pro Zeile ein Kästchen ankreuzen!)

	stimme voll und ganz zu	stimme etwas zu	teils/teils	stimme eher nicht zu	stimme überhaupt nicht zu	weiß ich nicht
Bezogen auf das Stadtviertel, in dem Sie wohnen:						
Für mehr Platz für Fußgänger_innen sollen Kfz-Parkplätze aufgegeben werden	<input type="checkbox"/>	<input type="checkbox"/>	<input type="checkbox"/>	<input type="checkbox"/>	<input type="checkbox"/>	<input type="checkbox"/>
Für ein geordnetes Fahrradparken sollen Kfz-Parkplätze in Fahrradständer umgewidmet werden	<input type="checkbox"/>	<input type="checkbox"/>	<input type="checkbox"/>	<input type="checkbox"/>	<input type="checkbox"/>	<input type="checkbox"/>
Für ein besseres Carsharing-Angebot sollen mehr Kfz-Parkplätze für Carsharing-Autos reserviert werden	<input type="checkbox"/>	<input type="checkbox"/>	<input type="checkbox"/>	<input type="checkbox"/>	<input type="checkbox"/>	<input type="checkbox"/>
Bezogen auf Freiburg insgesamt:						
Für das Parken im Straßenraum sollen höhere Kosten anfallen (Parkgebühren, Gebühren für Bewohnerparkausweise usw.), um den motorisierten Individualverkehr unattraktiver zu gestalten	<input type="checkbox"/>	<input type="checkbox"/>	<input type="checkbox"/>	<input type="checkbox"/>	<input type="checkbox"/>	<input type="checkbox"/>
In Freiburg sollen breitere und mehr Radverkehrsanlagen gebaut werden, auch wenn dafür Parkplätze und Autospuren wegfallen	<input type="checkbox"/>	<input type="checkbox"/>	<input type="checkbox"/>	<input type="checkbox"/>	<input type="checkbox"/>	<input type="checkbox"/>
Eine „Grüne Welle“ beim Autofahren ist mir nicht so wichtig, wenn dafür Fußgänger_innen an einer Ampel nicht so lange auf Grün warten müssen oder die Straßenbahn schneller ans Ziel kommt	<input type="checkbox"/>	<input type="checkbox"/>	<input type="checkbox"/>	<input type="checkbox"/>	<input type="checkbox"/>	<input type="checkbox"/>
Die Straßenabschnitte mit Tempo-30-Regelungen sollen erweitert werden	<input type="checkbox"/>	<input type="checkbox"/>	<input type="checkbox"/>	<input type="checkbox"/>	<input type="checkbox"/>	<input type="checkbox"/>
Die Einhaltung von Geschwindigkeitsbeschränkungen und Parkverboten soll stärker kontrolliert werden	<input type="checkbox"/>	<input type="checkbox"/>	<input type="checkbox"/>	<input type="checkbox"/>	<input type="checkbox"/>	<input type="checkbox"/>

VI. Neue Arbeitsformen

22. Ist Homeoffice aufgrund Ihrer beruflichen Tätigkeit grundsätzlich möglich?

ja nein (⇨ weiter mit Frage 29) bin nicht berufstätig (⇨ weiter mit Frage 30)

23. Wie häufig arbeiten/arbeiteten Sie im Homeoffice?

<i>(Bitte pro Zeile ein Kästchen ankreuzen!)</i>	(nahezu) täglich	2-3 mal pro Woche	einmal pro Woche	seltener	nie
vor der Corona-Pandemie	<input type="checkbox"/>	<input type="checkbox"/>	<input type="checkbox"/>	<input type="checkbox"/>	<input type="checkbox"/>
derzeit	<input type="checkbox"/>	<input type="checkbox"/>	<input type="checkbox"/>	<input type="checkbox"/>	<input type="checkbox"/>

24. In welchem Umfang würden Sie gerne zukünftig im Homeoffice arbeiten?

(nahezu) täglich	<input type="checkbox"/>	seltener	<input type="checkbox"/>
2-3 mal pro Woche	<input type="checkbox"/>	nie	<input type="checkbox"/>
einmal pro Woche	<input type="checkbox"/>	weiß nicht	<input type="checkbox"/>

25. Welche der folgenden Aspekte können Sie an welchem Arbeitsort besser beeinflussen?

<i>(Bitte pro Zeile ein Kästchen ankreuzen!)</i>	besser im Home Office	eher besser im Home Office	ist gleich	eher besser am Arbeitsplatz / der Dienststelle	eindeutig besser am Arbeitsplatz / der Dienststelle
Störungsfreies Arbeitsumfeld	<input type="checkbox"/>	<input type="checkbox"/>	<input type="checkbox"/>	<input type="checkbox"/>	<input type="checkbox"/>
Freie Arbeitseinteilung im Hinblick auf private Termine	<input type="checkbox"/>	<input type="checkbox"/>	<input type="checkbox"/>	<input type="checkbox"/>	<input type="checkbox"/>
Abstimmen von Arbeitsaufträgen mit Kolleg_innen und Vorgesetzten	<input type="checkbox"/>	<input type="checkbox"/>	<input type="checkbox"/>	<input type="checkbox"/>	<input type="checkbox"/>
Kontakte zu Kolleg_innen	<input type="checkbox"/>	<input type="checkbox"/>	<input type="checkbox"/>	<input type="checkbox"/>	<input type="checkbox"/>
Die sichtbare geleistete Arbeit	<input type="checkbox"/>	<input type="checkbox"/>	<input type="checkbox"/>	<input type="checkbox"/>	<input type="checkbox"/>

26. Wie bewerten Sie die folgenden Aspekte beim Arbeiten im Homeoffice?

<i>(Bitte pro Zeile ein Kästchen ankreuzen!)</i>	sehr gut	gut	teils/teils	schlecht	sehr schlecht	weiß ich nicht
Einsparung von Wegzeiten	<input type="checkbox"/>	<input type="checkbox"/>	<input type="checkbox"/>	<input type="checkbox"/>	<input type="checkbox"/>	<input type="checkbox"/>
Vereinbarkeit von Berufs- und Privat- / Familienleben	<input type="checkbox"/>	<input type="checkbox"/>	<input type="checkbox"/>	<input type="checkbox"/>	<input type="checkbox"/>	<input type="checkbox"/>
Ungestörtes, konzentriertes Arbeiten	<input type="checkbox"/>	<input type="checkbox"/>	<input type="checkbox"/>	<input type="checkbox"/>	<input type="checkbox"/>	<input type="checkbox"/>
Flexible Arbeitszeiten	<input type="checkbox"/>	<input type="checkbox"/>	<input type="checkbox"/>	<input type="checkbox"/>	<input type="checkbox"/>	<input type="checkbox"/>
Eigene Erreichbarkeit	<input type="checkbox"/>	<input type="checkbox"/>	<input type="checkbox"/>	<input type="checkbox"/>	<input type="checkbox"/>	<input type="checkbox"/>
Erreichbarkeit von Kolleg_innen, Vorgesetzten	<input type="checkbox"/>	<input type="checkbox"/>	<input type="checkbox"/>	<input type="checkbox"/>	<input type="checkbox"/>	<input type="checkbox"/>
Unterstützung durch Kolleg_innen, Vorgesetzte	<input type="checkbox"/>	<input type="checkbox"/>	<input type="checkbox"/>	<input type="checkbox"/>	<input type="checkbox"/>	<input type="checkbox"/>
Strukturiertheit der Arbeitsabläufe	<input type="checkbox"/>	<input type="checkbox"/>	<input type="checkbox"/>	<input type="checkbox"/>	<input type="checkbox"/>	<input type="checkbox"/>
Datenschutz und IT-Sicherheit	<input type="checkbox"/>	<input type="checkbox"/>	<input type="checkbox"/>	<input type="checkbox"/>	<input type="checkbox"/>	<input type="checkbox"/>
Tägliche Kommunikation und Abstimmung	<input type="checkbox"/>	<input type="checkbox"/>	<input type="checkbox"/>	<input type="checkbox"/>	<input type="checkbox"/>	<input type="checkbox"/>
Ergonomische Ausstattung meines Arbeitsplatzes	<input type="checkbox"/>	<input type="checkbox"/>	<input type="checkbox"/>	<input type="checkbox"/>	<input type="checkbox"/>	<input type="checkbox"/>
Technische Arbeitsplatzausstattung	<input type="checkbox"/>	<input type="checkbox"/>	<input type="checkbox"/>	<input type="checkbox"/>	<input type="checkbox"/>	<input type="checkbox"/>
Ablauf von Video- und Telefonkonferenzen	<input type="checkbox"/>	<input type="checkbox"/>	<input type="checkbox"/>	<input type="checkbox"/>	<input type="checkbox"/>	<input type="checkbox"/>

27. Wenn Sie während der Corona-Pandemie überwiegend oder komplett an Ihrer Arbeitsstätte gearbeitet haben: Was sprach gegen die Arbeit im Homeoffice?
(Bitte alles Zutreffende ankreuzen)

Meine Aufgaben eignen sich generell nicht für Homeoffice	<input type="checkbox"/>
Ich habe keinen geeigneten Heimarbeitsplatz	<input type="checkbox"/>
Homeoffice ist aus Datenschutzgründen nicht möglich	<input type="checkbox"/>
Die mangelnde technische Ausstattung	<input type="checkbox"/>
Ich habe zu Hause keinen oder einen zu langsamen Internetanschluss	<input type="checkbox"/>
Homeoffice wird von meiner Führungskraft nicht zugelassen	<input type="checkbox"/>
Meine Aufgaben können (noch) nicht digital bearbeitet werden	<input type="checkbox"/>
Ich arbeite lieber an meiner Arbeitsstätte	<input type="checkbox"/>
Sonstige Gründe: _____	

28. Wie schätzen Sie die Haltung Ihres Arbeitgebers / Ihrer Arbeitgeberin zum Homeoffice ein?
(Bitte pro Zeile ein Kästchen ankreuzen!)

	offene Haltung	neutrale Haltung	skeptische Haltung	weiß ich nicht
Vor der Corona-Pandemie	<input type="checkbox"/>	<input type="checkbox"/>	<input type="checkbox"/>	<input type="checkbox"/>
Derzeit	<input type="checkbox"/>	<input type="checkbox"/>	<input type="checkbox"/>	<input type="checkbox"/>

29. Wäre es für Sie denkbar, aus der Stadt wegzuziehen, wenn die Möglichkeiten für flexibles Arbeiten zunehmen?

Nein Ja

Wie weit würden Sie wegziehen?

Bis zu 15 km Zwischen 15 bis 50 km Mehr als 50 km

VII. Lebenssituation

30. Stellen die folgenden Punkte in Ihrer gegenwärtigen Lebenssituation für Sie persönlich bzw. für den Haushalt, in dem Sie leben, ein Problem dar?
(Bitte pro Zeile ein Kästchen ankreuzen! Wenn Sie nicht zum betroffenen Personenkreis zählen, kreuzen Sie bitte „trifft nicht zu“ an.)

	ein sehr großes Problem	ein großes Problem	ein mittleres Problem	ein geringes Problem	überhaupt kein Problem	trifft nicht zu
Vereinbarkeit von Familie und Erwerbstätigkeit	<input type="checkbox"/>	<input type="checkbox"/>	<input type="checkbox"/>	<input type="checkbox"/>	<input type="checkbox"/>	<input type="checkbox"/>
Fehlende Unterstützung bei der Kinderbetreuung	<input type="checkbox"/>	<input type="checkbox"/>	<input type="checkbox"/>	<input type="checkbox"/>	<input type="checkbox"/>	<input type="checkbox"/>
Ungünstige oder wechselnde Arbeitszeiten	<input type="checkbox"/>	<input type="checkbox"/>	<input type="checkbox"/>	<input type="checkbox"/>	<input type="checkbox"/>	<input type="checkbox"/>
Lebenshaltungskosten	<input type="checkbox"/>	<input type="checkbox"/>	<input type="checkbox"/>	<input type="checkbox"/>	<input type="checkbox"/>	<input type="checkbox"/>
Erziehungs-, Schulprobleme	<input type="checkbox"/>	<input type="checkbox"/>	<input type="checkbox"/>	<input type="checkbox"/>	<input type="checkbox"/>	<input type="checkbox"/>
Wohnungsprobleme (z.B. zu klein, zu teuer)	<input type="checkbox"/>	<input type="checkbox"/>	<input type="checkbox"/>	<input type="checkbox"/>	<input type="checkbox"/>	<input type="checkbox"/>
Geringes Einkommen, geringe Rente	<input type="checkbox"/>	<input type="checkbox"/>	<input type="checkbox"/>	<input type="checkbox"/>	<input type="checkbox"/>	<input type="checkbox"/>
Corona-Pandemie	<input type="checkbox"/>	<input type="checkbox"/>	<input type="checkbox"/>	<input type="checkbox"/>	<input type="checkbox"/>	<input type="checkbox"/>
Eigene Pflegebedürftigkeit	<input type="checkbox"/>	<input type="checkbox"/>	<input type="checkbox"/>	<input type="checkbox"/>	<input type="checkbox"/>	<input type="checkbox"/>
Pflegebedürftigkeit von Angehörigen	<input type="checkbox"/>	<input type="checkbox"/>	<input type="checkbox"/>	<input type="checkbox"/>	<input type="checkbox"/>	<input type="checkbox"/>
Einsamkeit, Isolation, keine oder kaum Kontakte	<input type="checkbox"/>	<input type="checkbox"/>	<input type="checkbox"/>	<input type="checkbox"/>	<input type="checkbox"/>	<input type="checkbox"/>
Selbstständige Führung des Haushaltes (z.B. Behinderung, Pflegebedürftigkeit)	<input type="checkbox"/>	<input type="checkbox"/>	<input type="checkbox"/>	<input type="checkbox"/>	<input type="checkbox"/>	<input type="checkbox"/>

VIII. Städtische Finanzen

31. Der Aussage, dass die Stadt Freiburg verantwortungsvoll mit ihren Mitteln umgeht stimme ich...

sehr zu eher zu teils/teils eher nicht zu überhaupt nicht zu weiß ich nicht

32. Wie zufrieden sind Sie mit der Erfüllung der aufgeführten Aufgabenbereiche der Stadt Freiburg?

(Bitte pro Zeile ein Kästchen ankreuzen!)	Zufriedenheit					kann ich nicht beurteilen
	sehr zufrieden	zufrieden	teils/teils	unzufrieden	sehr unzufrieden	
Wohnungsbau	<input type="checkbox"/>	<input type="checkbox"/>	<input type="checkbox"/>	<input type="checkbox"/>	<input type="checkbox"/>	<input type="checkbox"/>
Ausweisung von weiteren Wohnbauflächen	<input type="checkbox"/>	<input type="checkbox"/>	<input type="checkbox"/>	<input type="checkbox"/>	<input type="checkbox"/>	<input type="checkbox"/>
Modernisierung und Sanierung in Wohngebieten	<input type="checkbox"/>	<input type="checkbox"/>	<input type="checkbox"/>	<input type="checkbox"/>	<input type="checkbox"/>	<input type="checkbox"/>
Digitalisierung (z.B. Online-Dienste, Infrastruktur, Digitalisierung an Schulen)	<input type="checkbox"/>	<input type="checkbox"/>	<input type="checkbox"/>	<input type="checkbox"/>	<input type="checkbox"/>	<input type="checkbox"/>
Instandhaltung und Bau von Schulen	<input type="checkbox"/>	<input type="checkbox"/>	<input type="checkbox"/>	<input type="checkbox"/>	<input type="checkbox"/>	<input type="checkbox"/>
Betreuungsangebote an Schulen	<input type="checkbox"/>	<input type="checkbox"/>	<input type="checkbox"/>	<input type="checkbox"/>	<input type="checkbox"/>	<input type="checkbox"/>
Kindergärten und Kindertagesstätten	<input type="checkbox"/>	<input type="checkbox"/>	<input type="checkbox"/>	<input type="checkbox"/>	<input type="checkbox"/>	<input type="checkbox"/>
Spielplätze	<input type="checkbox"/>	<input type="checkbox"/>	<input type="checkbox"/>	<input type="checkbox"/>	<input type="checkbox"/>	<input type="checkbox"/>
Treffpunkte / Einrichtungen für die Jugend	<input type="checkbox"/>	<input type="checkbox"/>	<input type="checkbox"/>	<input type="checkbox"/>	<input type="checkbox"/>	<input type="checkbox"/>
Treffpunkte / Beratungsstellen für Senior_innen	<input type="checkbox"/>	<input type="checkbox"/>	<input type="checkbox"/>	<input type="checkbox"/>	<input type="checkbox"/>	<input type="checkbox"/>
Angebote für Zugewanderte (Sprachkurse, Treffs)	<input type="checkbox"/>	<input type="checkbox"/>	<input type="checkbox"/>	<input type="checkbox"/>	<input type="checkbox"/>	<input type="checkbox"/>
Beratungsstellen (z.B. Erziehung, Sucht)	<input type="checkbox"/>	<input type="checkbox"/>	<input type="checkbox"/>	<input type="checkbox"/>	<input type="checkbox"/>	<input type="checkbox"/>
Schwimmbäder	<input type="checkbox"/>	<input type="checkbox"/>	<input type="checkbox"/>	<input type="checkbox"/>	<input type="checkbox"/>	<input type="checkbox"/>
Sportförderung (Vereine und Sportanlagen)	<input type="checkbox"/>	<input type="checkbox"/>	<input type="checkbox"/>	<input type="checkbox"/>	<input type="checkbox"/>	<input type="checkbox"/>
Förderung von freiwilligem Engagement	<input type="checkbox"/>	<input type="checkbox"/>	<input type="checkbox"/>	<input type="checkbox"/>	<input type="checkbox"/>	<input type="checkbox"/>
Förderung von Barrierefreiheit (Bauen und Kommunikation)	<input type="checkbox"/>	<input type="checkbox"/>	<input type="checkbox"/>	<input type="checkbox"/>	<input type="checkbox"/>	<input type="checkbox"/>
Wirtschafts- und Tourismusförderung, Messen	<input type="checkbox"/>	<input type="checkbox"/>	<input type="checkbox"/>	<input type="checkbox"/>	<input type="checkbox"/>	<input type="checkbox"/>
Kulturförderung (z.B. Bürgerhäuser, Kunst, Chöre)	<input type="checkbox"/>	<input type="checkbox"/>	<input type="checkbox"/>	<input type="checkbox"/>	<input type="checkbox"/>	<input type="checkbox"/>
Theaterangebote (Städtische Bühnen und freie Theater)	<input type="checkbox"/>	<input type="checkbox"/>	<input type="checkbox"/>	<input type="checkbox"/>	<input type="checkbox"/>	<input type="checkbox"/>
Musikangebote (z.B. Musikschulen, Konzerte, Vereinszuschüsse)	<input type="checkbox"/>	<input type="checkbox"/>	<input type="checkbox"/>	<input type="checkbox"/>	<input type="checkbox"/>	<input type="checkbox"/>
Städtische Museen und Stadtarchiv	<input type="checkbox"/>	<input type="checkbox"/>	<input type="checkbox"/>	<input type="checkbox"/>	<input type="checkbox"/>	<input type="checkbox"/>
Bildungseinrichtungen (z.B. Stadtbibliothek, Volkshochschule, Planetarium)	<input type="checkbox"/>	<input type="checkbox"/>	<input type="checkbox"/>	<input type="checkbox"/>	<input type="checkbox"/>	<input type="checkbox"/>
Klimaschutz (Energiesparen, Wärmedämmung, CO ₂ -Reduktion)	<input type="checkbox"/>	<input type="checkbox"/>	<input type="checkbox"/>	<input type="checkbox"/>	<input type="checkbox"/>	<input type="checkbox"/>
Naturschutz (z.B. Schutzgebiete, Artenschutz)	<input type="checkbox"/>	<input type="checkbox"/>	<input type="checkbox"/>	<input type="checkbox"/>	<input type="checkbox"/>	<input type="checkbox"/>
Parks und Grünanlagen	<input type="checkbox"/>	<input type="checkbox"/>	<input type="checkbox"/>	<input type="checkbox"/>	<input type="checkbox"/>	<input type="checkbox"/>
Stadtwald (Waldpflege, Wegenetz, Erholungs- und Freizeitangebote)	<input type="checkbox"/>	<input type="checkbox"/>	<input type="checkbox"/>	<input type="checkbox"/>	<input type="checkbox"/>	<input type="checkbox"/>
Friedhöfe (z.B. Verwaltung, Pflege von Friedhofsanlagen)	<input type="checkbox"/>	<input type="checkbox"/>	<input type="checkbox"/>	<input type="checkbox"/>	<input type="checkbox"/>	<input type="checkbox"/>
Abfallbeseitigung und Sauberkeit in der Stadt	<input type="checkbox"/>	<input type="checkbox"/>	<input type="checkbox"/>	<input type="checkbox"/>	<input type="checkbox"/>	<input type="checkbox"/>
Öffentliche Sicherheit und Ordnung	<input type="checkbox"/>	<input type="checkbox"/>	<input type="checkbox"/>	<input type="checkbox"/>	<input type="checkbox"/>	<input type="checkbox"/>
Feuerwehr / Katastrophenschutz	<input type="checkbox"/>	<input type="checkbox"/>	<input type="checkbox"/>	<input type="checkbox"/>	<input type="checkbox"/>	<input type="checkbox"/>
Straßen für den motorisierten Verkehr (z.B. PKWs, LKWs, Busse)	<input type="checkbox"/>	<input type="checkbox"/>	<input type="checkbox"/>	<input type="checkbox"/>	<input type="checkbox"/>	<input type="checkbox"/>
Öffentlicher Nahverkehr (Bahnen und Busse)	<input type="checkbox"/>	<input type="checkbox"/>	<input type="checkbox"/>	<input type="checkbox"/>	<input type="checkbox"/>	<input type="checkbox"/>
Radwege	<input type="checkbox"/>	<input type="checkbox"/>	<input type="checkbox"/>	<input type="checkbox"/>	<input type="checkbox"/>	<input type="checkbox"/>
Fußwege	<input type="checkbox"/>	<input type="checkbox"/>	<input type="checkbox"/>	<input type="checkbox"/>	<input type="checkbox"/>	<input type="checkbox"/>

**33. Die Stadt Freiburg kann sich – genau wie ein Privathaushalt – nicht alles gleichzeitig leisten.
Meistens muss man, wenn man für eine Sache mehr ausgeben will, bei einer anderen einsparen.**

Bitte geben Sie für jeden Aufgabenbereich an, ob die Stadt Ihrer Meinung nach

- einsparen kann, also Leistungen einschränken soll,
- die Aufgaben unverändert belassen soll,
- die Leistungen verbessern, also mehr ausgeben soll.

(Bitte pro Zeile ein Kästchen ankreuzen!)

	ein- sparen	unver- ändert	mehr aus- geben	kann ich nicht beurteilen
Wohnungsbau	<input type="checkbox"/>	<input type="checkbox"/>	<input type="checkbox"/>	<input type="checkbox"/>
Ausweisung von weiteren Wohnbauflächen	<input type="checkbox"/>	<input type="checkbox"/>	<input type="checkbox"/>	<input type="checkbox"/>
Modernisierung und Sanierung in Wohngebieten	<input type="checkbox"/>	<input type="checkbox"/>	<input type="checkbox"/>	<input type="checkbox"/>
Digitalisierung (Online-Dienste, Infrastruktur, Digitalisierung an Schulen, ...)	<input type="checkbox"/>	<input type="checkbox"/>	<input type="checkbox"/>	<input type="checkbox"/>
Instandhaltung und Bau von Schulen	<input type="checkbox"/>	<input type="checkbox"/>	<input type="checkbox"/>	<input type="checkbox"/>
Betreuungsangebote an Schulen	<input type="checkbox"/>	<input type="checkbox"/>	<input type="checkbox"/>	<input type="checkbox"/>
Kindergärten und Kindertagesstätten	<input type="checkbox"/>	<input type="checkbox"/>	<input type="checkbox"/>	<input type="checkbox"/>
Spielplätze	<input type="checkbox"/>	<input type="checkbox"/>	<input type="checkbox"/>	<input type="checkbox"/>
Treffpunkte / Einrichtungen für die Jugend	<input type="checkbox"/>	<input type="checkbox"/>	<input type="checkbox"/>	<input type="checkbox"/>
Treffpunkte / Beratungsstellen für Senior_innen	<input type="checkbox"/>	<input type="checkbox"/>	<input type="checkbox"/>	<input type="checkbox"/>
Angebote für Zugewanderte (Sprachkurse, Treffs)	<input type="checkbox"/>	<input type="checkbox"/>	<input type="checkbox"/>	<input type="checkbox"/>
Beratungsstellen (Erziehung, Drogen, Alkohol,..)	<input type="checkbox"/>	<input type="checkbox"/>	<input type="checkbox"/>	<input type="checkbox"/>
Schwimmbäder	<input type="checkbox"/>	<input type="checkbox"/>	<input type="checkbox"/>	<input type="checkbox"/>
Sportförderung (Vereine und Sportanlagen)	<input type="checkbox"/>	<input type="checkbox"/>	<input type="checkbox"/>	<input type="checkbox"/>
Förderung von freiwilligem Engagement	<input type="checkbox"/>	<input type="checkbox"/>	<input type="checkbox"/>	<input type="checkbox"/>
Förderung der Barrierefreiheit (Bauen und Kommunikation)	<input type="checkbox"/>	<input type="checkbox"/>	<input type="checkbox"/>	<input type="checkbox"/>
Wirtschaftsförderung, Tourismusförderung, Messen	<input type="checkbox"/>	<input type="checkbox"/>	<input type="checkbox"/>	<input type="checkbox"/>
Kulturförderung (Bürgerhäuser, Kunst, Chöre,...)	<input type="checkbox"/>	<input type="checkbox"/>	<input type="checkbox"/>	<input type="checkbox"/>
Theaterangebote (Städtische Bühnen und freie Theater)	<input type="checkbox"/>	<input type="checkbox"/>	<input type="checkbox"/>	<input type="checkbox"/>
Musikangebote (Musikschulen, Konzerte, Vereinszuschüsse,...)	<input type="checkbox"/>	<input type="checkbox"/>	<input type="checkbox"/>	<input type="checkbox"/>
Städtische Museen und Stadtarchiv	<input type="checkbox"/>	<input type="checkbox"/>	<input type="checkbox"/>	<input type="checkbox"/>
Bildungseinrichtungen (Stadtbibliothek, Volkshochschule, Planetarium,...)	<input type="checkbox"/>	<input type="checkbox"/>	<input type="checkbox"/>	<input type="checkbox"/>
Klimaschutz (Energiesparen, Wärmedämmung, CO2-Reduktion)	<input type="checkbox"/>	<input type="checkbox"/>	<input type="checkbox"/>	<input type="checkbox"/>
Naturschutz (Schutzgebiete, Artenschutz,...)	<input type="checkbox"/>	<input type="checkbox"/>	<input type="checkbox"/>	<input type="checkbox"/>
Parks und Grünanlagen	<input type="checkbox"/>	<input type="checkbox"/>	<input type="checkbox"/>	<input type="checkbox"/>
Stadtwald (Waldpflege, Wegenetz, Erholungs- und Freizeitangebote)	<input type="checkbox"/>	<input type="checkbox"/>	<input type="checkbox"/>	<input type="checkbox"/>
Friedhöfe (Verwaltung, Pflege von Friedhofsanlagen,...)	<input type="checkbox"/>	<input type="checkbox"/>	<input type="checkbox"/>	<input type="checkbox"/>
Abfallbeseitigung und Sauberkeit in der Stadt	<input type="checkbox"/>	<input type="checkbox"/>	<input type="checkbox"/>	<input type="checkbox"/>
Öffentliche Sicherheit und Ordnung	<input type="checkbox"/>	<input type="checkbox"/>	<input type="checkbox"/>	<input type="checkbox"/>
Feuerwehr / Katastrophenschutz	<input type="checkbox"/>	<input type="checkbox"/>	<input type="checkbox"/>	<input type="checkbox"/>
Straßen für den motorisierten Verkehr (PKWs, LKWs, Busse, ...)	<input type="checkbox"/>	<input type="checkbox"/>	<input type="checkbox"/>	<input type="checkbox"/>
Öffentlicher Nahverkehr (Bahnen und Busse)	<input type="checkbox"/>	<input type="checkbox"/>	<input type="checkbox"/>	<input type="checkbox"/>
Radwege	<input type="checkbox"/>	<input type="checkbox"/>	<input type="checkbox"/>	<input type="checkbox"/>
Fußwege	<input type="checkbox"/>	<input type="checkbox"/>	<input type="checkbox"/>	<input type="checkbox"/>

34. Welche Einsparungen bzw. Mehrausgaben der Stadt Freiburg im städtischen Haushalt schlagen Sie konkret vor:	
Einsparungen: _____ _____	Mehrausgaben: _____ _____

IX. Fragen zu Ihrer Person

35. Ihr Geburtsjahr?

36. Ihr Geschlecht? Weiblich Männlich Divers Keine Angabe

37. Haben Sie die deutsche Staatsangehörigkeit?

Ja, seit der Geburt Ja, später erworben Nein

38. Sind Sie oder ein Mitglied Ihres Haushaltes außerhalb von Deutschland geboren?

Nein Ja, ich selbst oder ein anderes Haushaltsmitglied

39. Sprechen Sie oder ein Mitglied Ihres Haushaltes eine andere Muttersprache als Deutsch?

Nein (weiter mit Frage 41) Ja, ich selbst oder ein anderes Haushaltsmitglied

40. Welche Sprache wird in Ihrem Haushalt überwiegend gesprochen?

Deutsch Andere Sprache, und zwar:

41. Welchen höchsten Schulabschluss haben Sie?
(Bitte nur ein Kästchen ankreuzen!)

Volks- / Hauptschule Anderer Schulabschluss oder im Ausland erworben
 Mittlere Reife / Realschulabschluss Keinen Schulabschluss
 Abitur / (Fach-) Hochschulreife Noch Schüler_in

42. Welche beruflichen Bildungsabschlüsse haben Sie?
(Bitte alles Zutreffende ankreuzen!)

Lehre ohne Abschluss, Anlernausbildung Hochschulabschluss, Promotion
 Abgeschlossene Lehre, Berufsausbildung im dualen System Abschluss an einer Berufsakademie, Fachakademie
 Fachschulabschluss (Meister_in, Techniker_in oder gleichwertiger Abschluss) Andere Art der Berufsausbildung oder im Ausland erworben
 Fachhochschulabschluss Ohne oder noch kein beruflicher Abschluss

43. Sind Sie gegenwärtig erwerbstätig oder was trifft sonst auf Sie zu?
(Bitte alles Zutreffende ankreuzen!)

Ganztags berufstätig Rentner_in / Pensionär_in
 Teilzeitbeschäftigt Schüler_in / Student_in
 Geringfügig / stundenweise beschäftigt (450-€-Job, Mini-Job) Hausfrau / Hausmann
 Berufsausbildung, Lehre, FSJ, FÖJ, Freiwilligendienst Etwas anderes
 Arbeitssuchend

44. Wie viele Personen, Sie selbst eingeschlossen, leben ständig in Ihrem Haushalt (Lebens- und Wirtschaftsgemeinschaft)?

Anzahl der Personen im Haushalt	<input type="text"/>	<input type="text"/>
Wie viele Personen sind im Alter...		
unter 3 Jahren	<input type="text"/>	<input type="text"/>
von 3 bis unter 6 Jahren	<input type="text"/>	<input type="text"/>
von 6 bis unter 15 Jahren	<input type="text"/>	<input type="text"/>
von 15 bis unter 18 Jahren	<input type="text"/>	<input type="text"/>

45. Wenn Sie alles zusammenrechnen, was Ihr gesamter Haushalt (Lebens- und Wirtschaftsgemeinschaft) an Einkommen hat, also Lohn, Gehalt, Rente, Kindergeld, staatliche Leistungen oder andere Einkünfte nach Abzug der Steuern und Sozialversicherung, wie hoch ist dann das durchschnittliche monatliche Nettoeinkommen Ihres Haushaltes?

(Bitte nur ein Kästchen ankreuzen!)

<input type="checkbox"/> Unter 750 Euro	<input type="checkbox"/> 3000 bis unter 3500 Euro
<input type="checkbox"/> 750 bis unter 1000 Euro	<input type="checkbox"/> 3500 bis unter 4000 Euro
<input type="checkbox"/> 1000 bis unter 1250 Euro	<input type="checkbox"/> 4000 bis unter 4500 Euro
<input type="checkbox"/> 1250 bis unter 1500 Euro	<input type="checkbox"/> 4500 bis unter 5000 Euro
<input type="checkbox"/> 1500 bis unter 1750 Euro	<input type="checkbox"/> 5000 bis unter 5500 Euro
<input type="checkbox"/> 1750 bis unter 2000 Euro	<input type="checkbox"/> 5500 bis unter 6000 Euro
<input type="checkbox"/> 2000 bis unter 2250 Euro	<input type="checkbox"/> 6000 bis unter 6500 Euro
<input type="checkbox"/> 2250 bis unter 2500 Euro	<input type="checkbox"/> 6500 und mehr
<input type="checkbox"/> 2500 bis unter 3000 Euro	<input type="checkbox"/> Ich kann / möchte diese Frage nicht beantworten

46. Wie hoch sind die monatlichen Wohnkosten Ihres Haushaltes inklusive Nebenkosten für Heizung, Wasser, Strom und Gas?

Mieter_in:
Miete und Nebenkosten meines / unseres Haushaltes umfassen ungefähr

Eigentümer_in:
Finanzierung, Instandhaltung und Nebenkosten meines / unseres Haushaltes umfassen ungefähr

_____ Euro im Monat.

_____ Euro im Monat.

Finanzierung abgeschlossen?

Ja Nein

47. Ich habe für den Gemeinderat und die Stadtverwaltung noch folgende Anregungen:

.....

.....

.....

.....

.....

.....

.....

.....

Vielen Dank für Ihre Mitarbeit!